


2019

Πρεσβεία της Ελλάδας
στην Κύπρο

Γραφείο Οικονομικών &
Εμπορικών Υποθέσεων



Η ΚΥΠΡΙΑΚΗ ΑΓΟΡΑ ΚΡΑΣΙΟΥ



ΕΓΧΩΡΙΑ ΠΑΡΑΓΩΓΗ

Οι δημοφιλέστερες ποικιλίες σταφυλιού που καλλιεργούνται στην Κύπρο είναι το Μαύρο (κόκκινο) και το Ξυνιστέρι (λευκό), από την ανάμειξη των οποίων προέρχεται η γνωστή Κουμανδαρία αλλά και η Ζιβανία, η οποία θεωρείται ως το εθνικό ποτό της Κύπρου. Επίσης καλλιεργούνται οι αρχαίες ποικιλίες Μαραθεύτικο και Όφθαλμο και οι ξένες Chardonnay, Μοσχάτο Αλεξανδρίας, Palomino, Riesling, Sauvignon Blanc, Semillon, Alicante Bouschet, Cabernet Franc, Cabernet Sauvignon, Cinsaut, Grenache Noir, Mataro και Shiraz.

Σύμφωνα με στοιχεία του Υπουργείου Γεωργίας, σήμερα λειτουργούν στην Κύπρο 103 οινοποιεία, από τα οποία 56 βρίσκονται στη Λεμεσό, 34 στην Πάφο, 10 στην Λευκωσία και 3 στην Λάρνακα. Η καλλιεργούμενη έκταση οινοποιήσιμων αμπελώνων ανέρχεται στα 7.677 εκτάρια (στοιχεία 2019).

Παρά τη μακράιωνη παράδοση στην αμπελουργία και την οινοποίηση, η συστηματική ενασχόληση με την παραγωγή οίνου υψηλής ποιότητας ανάγεται στην δεκαετία του '90. Τα τελευταία χρόνια στην Κύπρο παράγονται -αν και σε περιορισμένες ποσότητες- ποιοτικά κρασιά από αυτόχθονες ποικιλίες που αποσπούν αξιόλογες διεθνείς διακρίσεις. Το Υφυπουργείο Τουρισμού προωθεί τον οινολογικό τουρισμό στην Κύπρο, μέσα από 7 «Δρόμους Κρασιού», που προτείνει στους οινόφιλους επισκέπτες.

Κατά την τριετία 2015-2017, οι **πωλήσεις κρασιού εγχώριας παραγωγής** στην Κύπρο κατέγραψαν ανοδική τάση. Το 2017 ανήλθαν σε 9,265 εκ. lt, αξίας 25,75 εκ. Ευρώ (2,77 Ευρώ/lt). Ειδικότερα το 2017 πωλήσεις κρασιού εγχώριας παραγωγής κατέγραψαν αύξηση 13,8% ως προς την αξία και 9,62% ως προς την ποσότητα.

ΠΩΛΗΣΕΙΣ ΚΡΑΣΙΟΥ ΕΓΧΩΡΙΑΣ ΠΑΡΑΓΩΓΗΣ¹

| ΚΑΤΗΓΟΡΙΑ | 2014 | | 2015 | | 2016 | | 2017 | |
|---------------------------|-----------------------|------------------|-----------------------|------------------|-----------------------|------------------|-----------------------|------------------|
| | Ποσότητα (χιλ. lt) | Αξία (χιλ. €) | Ποσότητα (χιλ. lt) | Αξία (χιλ. €) | Ποσότητα (χιλ. lt) | Αξία (χιλ. €) | Ποσότητα (χιλ. lt) | Αξία (χιλ. €) |
| Αφρώδη κρασιά | 5 | 26 | 2 | 14 | 2 | 16 | 4 | 29 |
| Κουμανδαρία | 251 | 2.173 | 248 | 2.149 | 275 | 2.218 | 263 | 2.468 |
| Άλλα κρασιά | 10.702 | 24.023 | 8.647 | 20.207 | 8.154 | 20.313 | 8.901 | 23.063 |
| Sherry² | 50 | 70 | 48 | 75 | 21 | 72 | 97 | 186 |
| ΣΥΝΟΛΟ | 11.008 | 26.292 | 8.945 | 22.445 | 8.452 | 22.619 | 9.265 | 25.746 |

Πηγή: CYSTAT

¹ Σημειώνουμε ότι ο δείκτης των πωλήσεων κρασιού εγχώριας παραγωγής χρησιμοποιείται από την Κυπριακή Στατιστική Υπηρεσία ως συνώνυμο του δείκτη παραγωγής, αφού περιλαμβάνει το κρασί που τιμολογήθηκε από τις μεταποιητικές μονάδες ενώ εξαιρεί μόνο το απόθεμα κρασιού.

² Σύμφωνα με το Υπουργείο Γεωργίας, Αγροτικής Ανάπτυξης και Περιβάλλοντος, το Sherry δεν παράγεται πλέον στην Κύπρο, ωστόσο οι πωλήσεις που καταγράφονται αποτελούν πωλήσεις πεπαλαιωμένου Sherry το οποίο εξακολουθούν να διαθέτουν στις αποθήκες τους οι εταιρείες πώλησης.

Την ίδια περίοδο, αύξηση σημειώθηκε και στις τιμές παραγωγού. Συγκεκριμένα, το 2018, ο δείκτης τιμών παραγωγού για το κρασί αυξήθηκε κατά 4,3% έναντι του 2017 και κατά 5,7% έναντι του 2016.

| ΔΕΙΚΤΗΣ ΤΙΜΩΝ ΠΑΡΑΓΩΓΟΥ ΓΕΩΡΓΙΚΩΝ ΠΡΟΪΟΝΤΩΝ - ΚΡΑΣΙ | | | | |
|---|-------|------|------|------|
| ΕΤΟΣ | 2015 | 2016 | 2017 | 2018 |
| 100=2015 | 100,0 | 75,9 | 76,9 | 80,2 |

Πηγή: CYSTAT, ΕΤΟΣ ΒΑΣΗΣ: 2015

ΚΥΠΡΙΑΚΕΣ ΕΙΣΑΓΩΓΕΣ

Τόσο οι κυπριακές εισαγωγές κρασιού όσο και η μέση τιμή εισαγωγής ανά λίτρο κινούνται ανοδικά. Το 2018, οι εισαγωγές ανήλθαν σε 25,76 εκ. Ευρώ, σημειώνοντας αύξηση της τάξης του 8% συγκριτικά με το 2017, ενώ η μέση τιμή αυξήθηκε κατά 18%. Με αυτόν τον τρόπο, παρότι την ίδια χρονιά οι εισαγωγές κρασιού στην Κύπρο μειώθηκαν σε ποσότητα, η αξία τους κατέγραψε άνοδο.

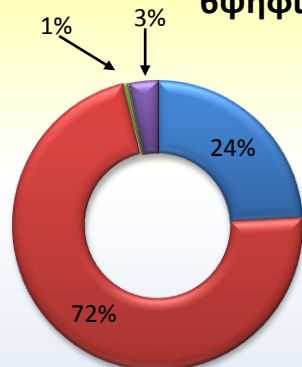
ΚΥΠΡΙΑΚΕΣ ΕΙΣΑΓΩΓΕΣ ΚΡΑΣΙΟΥ

| ΕΤΟΣ | ΒΑΡΟΣ ΣΕ ΛΙΤΡΑ | ΜΕΤΑΒΟΛΗ % | ΑΞΙΑ ΣΕ ΕΥΡΩ | ΜΕΤΑΒΟΛΗ % | ΜΕΣΗ ΤΙΜΗ/ΛΤ |
|------|----------------|------------|--------------|------------|--------------|
| 2018 | 8.063.490 | -8% | 25.761.738 | 8% | 3,19 € |
| 2017 | 8.801.300 | 0% | 23.749.338 | 10% | 2,70 € |
| 2016 | 8.826.335 | 6% | 21.556.788 | 4% | 2,44 € |
| 2015 | 8.307.908 | Μ/Δ | 20.749.970 | Μ/Δ | 2,50 € |

Πηγή: CYSTAT, επεξεργασία κωδ. HS 2204

Σε αντίθεση με τις εισαγωγές, η εξαγωγική δραστηριότητα των κυπριακών κρασιών είναι περιορισμένη. Σύμφωνα με την Στατιστική Υπηρεσία Κύπρου, το 2018 οι εξαγωγές κυπριακού κρασιού ανήλθαν σε 2,48 εκ. Ευρώ έναντι 1,24 εκ. το 2017 και 1,23 εκ. το 2016.

Κυπριακές εισαγωγές κρασιού ανά κατηγορία 6ψήφιου κωδ. 2018

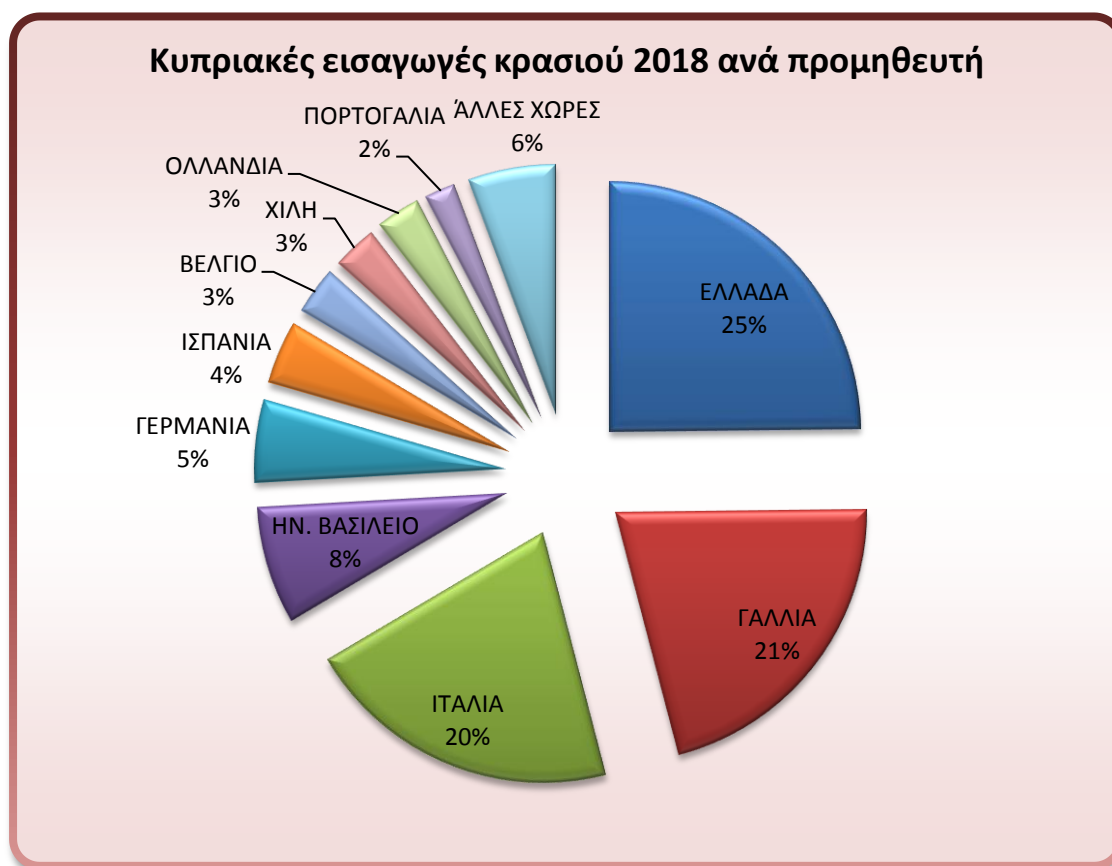


- 220410 Αφρώδη δρασιά
- 220421 Κρασιά σε δοχείο <2lt
- 220422 Κρασιά σε δοχείο > 2lt
- 220429 Άλλα κρασιά

Το 2018, οι κυπριακές εισαγωγές κρασιού (κωδ. 2204) αποτελούνταν κατά 72% (18,5 εκ. Ευρώ) από «κρασιά σε δοχείο έως 2 lt», κατά 24% (6,2 εκ. Ευρώ) από «αφρώδη κρασιά», κατά 3% (853 χιλ. Ευρώ) από «άλλα κρασιά» και κατά 1% (122 χιλ. Ευρώ) από «κρασιά σε δοχείο 2-10 lt». Επίσης, σημειώθηκε και μικρή ποσότητα εισαγωγών (11 χιλ. Ευρώ) στην κατηγορία «άλλα είδη μούστου» (HS 220430), η οποία κατέλαβε μόλις το 0,04% των συνολικών εισαγωγών κρασιού.

ΚΥΡΙΟΤΕΡΟΙ ΠΡΟΜΗΘΕΥΤΕΣ

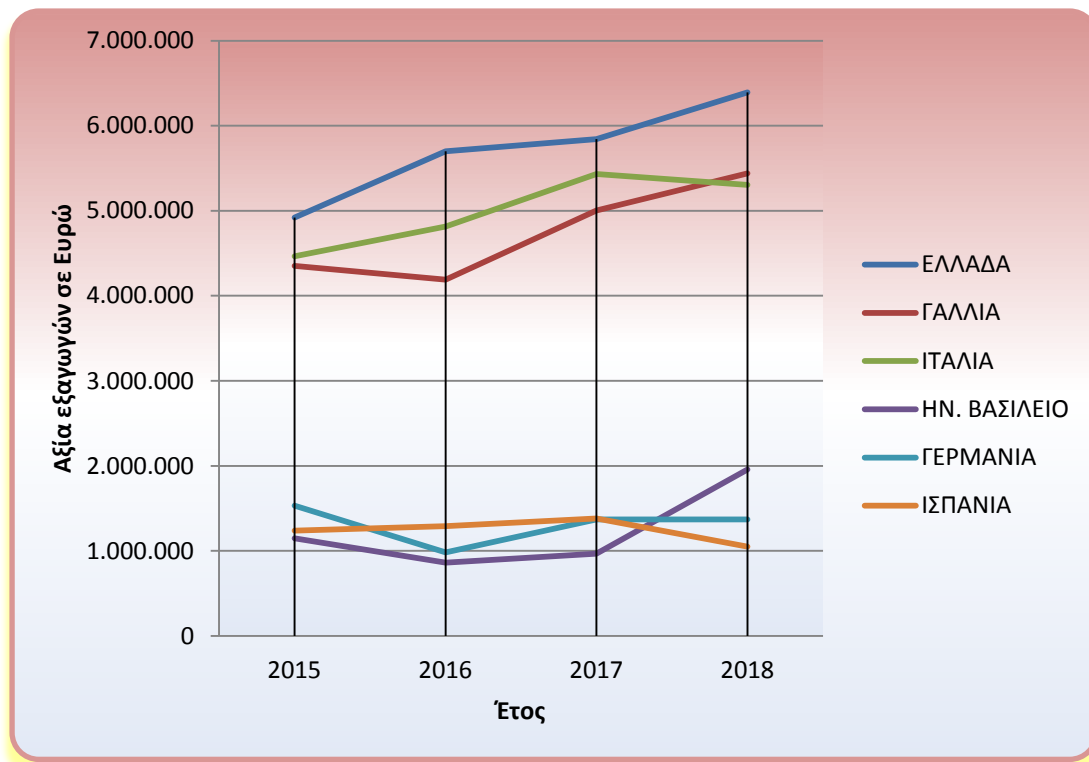
Η Ελλάδα κατέχει σταθερά την θέση του κυριότερου προμηθευτή κρασιού της Κύπρου. Το 2018, το ελληνικό μερίδιο στις συνολικές εισαγωγές κρασιού στην κυπριακή αγορά ανήλθε σε 25%, ενώ ακολούθησαν η Γαλλία με 21%, η Ιταλία με 20%, το Ην. Βασίλειο με 8% και η Γερμανία, με 5%.



Πηγή: CYPSTAT, κωδ. HS 2204³

Κατά την τελευταία διετία, αξιόλογη άνοδο στις εξαγωγές κρασιών προς την Κύπρο σημείωσαν το Ην. Βασίλειο (+102% έναντι του 2017 και +12% έναντι του 2016), η Γαλλία (+9% έναντι του 2017 και +19% έναντι του 2016) και η Ελλάδα (+9% έναντι του 2017 και +2% έναντι του 2016). Αντίθετα, πτωτικά κινήθηκαν, το 2018, οι εξαγωγές της Ισπανίας και της Ιταλίας (-24% και -2%, αντίστοιχα, έναντι του 2017).

³ Στο σχετικό γράφημα απεικονίζονται οι προμηθευτές της Κύπρου σε κρασί των οποίων οι εξαγωγές στην κυπριακή αγορά (κωδ. 2204) υπερέβησαν το ποσό των 500.000 Ευρώ για το έτος 2018.



Πηγή: CYSTAT, κωδ. 2204⁴

Η ΑΞΙΑ ΑΓΟΡΑΣ ΑΝΑ ΠΡΟΜΗΘΕΥΤΗ & Η ΚΑΤΑΤΑΞΗ ΤΗΣ ΕΛΛΑΔΑΣ

Το έτος 2018, οι κύριοι προμηθευτές της κυπριακής αγοράς με την υψηλότερη μέση τιμή κρασιού ανά lt ήταν το Βέλγιο (8,11 Ευρώ/lt), η Γαλλία (7,93 Ευρώ/lt) και η Ολλανδία (4,17 Ευρώ/lt). Διευκρινίζουμε σχετικά ότι οι ετικέτες που εισάγονται από το Βέλγιο και την Ολλανδία είναι, στην πλειοψηφία τους, γαλλικές ή και «νεοκοσμικές» (κατά τον σχετικό όρο των οιολόγων), δηλαδή προέρχονται από χώρες όπως οι ΗΠΑ (Καλιφόρνια), η Αυστραλία, η Αργεντινή και η Χιλή⁵.

Όπως προκύπτει από τον παρακάτω πίνακα, η τάση που επικρατεί κατά την διετία 2017-2018 είναι η άνοδος της μέσης τιμής ανά εισαγόμενο λίτρο κρασιού, από χώρες όπως η Ισπανία (+68%), το Βέλγιο (+64%), η Γαλλία (+15%) και η Ιταλία

⁴ Στον σχετικό πίνακα έχουν ληφθεί υπόψη μόνο οι κυριότεροι προμηθευτές της Κύπρου σε κρασί, δηλαδή εκείνοι των οποίων οι εξαγωγές στην κυπριακή αγορά υπερέβησαν το 1 εκ. Ευρώ για το έτος 2018.

⁵ Σύμφωνα με τον φορέα **Cyprus Wine Pages (www.cypruswinepages.com)**, πολυάριθμες εταιρείες παραγωγής χωρών του «Νέου Κόσμου» διατηρούν γραφεία και αποθήκες στο Βέλγιο και την Ολλανδία, τις οποίες χρησιμοποιούν ως διαμετακομιστικούς σταθμούς για την ευρωπαϊκή αγορά και ειδικά για τις μικρές χώρες, όπως η Κύπρος, οι οποίες δεν έχουν τη δυνατότητα να εισάγουν απευθείας από τόσο μακρινούς προορισμούς. Ο τρόπος που αποστέλλουν τα εμπορεύματά τους είναι σε παλέτες που περιλαμβάνουν περίπου 600 φιάλες η κάθε μια (groupage).

(+15%). Αντίθετα, μείωση της αντίστοιχης τιμής εισαγωγής παρατηρείται για την Ολλανδία, το Ην. Βασίλειο και την Ολλανδία.

Οι προμηθευτές που υπερβαίνουν τον συνολικό μέσο όρο της αξίας εισαγωγής κρασιού/λίτρο στην Κύπρο (**3,19 Ευρώ/λίτρο το 2018**) είναι, για το 2018, το Βέλγιο, η Γαλλία και η Ολλανδία.

Η μέση αξία/λίτρο των ελληνικών εξαγωγών οίνου προς την Κύπρο το 2018 διαμορφώθηκε σε 2,79 Ευρώ, γεγονός στο οποίο συνέτεινε και η εξαγωγή σημαντικών ποσοτήτων σε «ασκούς» (χύμα). Πέραν αυτού, οι ελληνικές ετικέτες συγκαταλέγονται μεταξύ των ακριβότερων στην κυπριακή αγορά.

ΕΙΣΑΓΟΜΕΝΟ ΚΡΑΣΙ ΣΤΗΝ ΚΥΠΡΟ: ΚΑΤΑΤΑΞΗ ΜΕ ΒΑΣΗ ΤΗΝ ΑΞΙΑ⁶

| ΠΡΟΜΗΘΕΥΤΗΣ | 2016 | ΜΕΤΑΒΟΛΗ % | 2017 | ΜΕΤΑΒΟΛΗ % | 2018 | ΜΕΤΑΒΟΛΗ% |
|-----------------------------|---------------|------------|---------------|------------|---------------|------------|
| ΒΕΛΓΙΟ | 4,93 € | 14% | 4,93 € | 0% | 8,11 € | 64% |
| ΓΑΛΛΙΑ | 6,51 € | -4% | 6,45 € | -1% | 7,39 € | 15% |
| ΟΛΛΑΝΔΙΑ | 6,25 € | -1% | 6,10 € | -2% | 4,17 € | -32% |
| ΧΙΛΗ | 3,10 € | -2% | 3,01 € | -3% | 3,17 € | 5% |
| ΙΤΑΛΙΑ | 2,48 € | 0% | 2,69 € | 9% | 3,10 € | 15% |
| ΕΛΛΑΔΑ | 2,52 € | 6% | 2,52 € | 0% | 2,79 € | 11% |
| ΗΝ. ΒΑΣΙΛΕΙΟ | 2,95 € | -15% | 2,66 € | -10% | 2,34 € | -12% |
| ΠΟΡΤΟΓΑΛΙΑ | 2,18 € | -11% | 2,14 € | -2% | 2,27 € | 6% |
| ΓΕΡΜΑΝΙΑ | 1,46 € | -42% | 2,34 € | 60% | 2,22 € | -5% |
| ΙΣΠΑΝΙΑ | 0,73 € | 7% | 0,87 € | 19% | 1,46 € | 68% |
| ΣΥΝΟΛΙΚΟΣ ΜΕΣΟΣ ΟΡΟΣ | 2,44 € | -2% | 2,70 € | 10% | 3,19 € | 18% |

Πηγή: CYSTAT

Συγκεκριμένα, από έρευνα σε σημεία πώλησης διαπιστώσαμε ότι οι ετικέτες με τις υψηλότερες τιμές είναι οι γαλλικές, οι ιταλικές και ακολουθούν οι ελληνικές μαζί με τις χιλιανές. Τα ελληνικά κρασιά διατίθενται στην Κύπρο σε αρκετά υψηλότερες τιμές σε σχέση με την ελληνική αγορά.

ΟΙ ΕΛΛΗΝΙΚΕΣ ΕΞΑΓΩΓΕΣ ΚΡΑΣΙΟΥ ΣΤΗΝ ΚΥΠΡΟ

Το 2018 οι ελληνικές εξαγωγές κρασιού στην Κύπρο ανήλθαν σε 6,4 εκ. Ευρώ, (+9,4% συγκριτικά με το 2017), καταλαμβάνοντας ποσοστό 25% του συνόλου των κυπριακών εισαγωγών κρασιού. Σε όρους ποσότητας, άγγιξαν τα 2,29 εκ. λίτρα (-1% σε σχέση με το 2017), τα οποία αντιστοιχούσαν σε ποσοστό 28% του συνόλου.

⁶ Στο σχετικό γράφημα απεικονίζονται οι προμηθευτές της Κύπρου σε κρασί των οποίων οι εξαγωγές στην κυπριακή αγορά (κωδ. 2204) υπερέβησαν το ποσό των 500.000 Ευρώ για το έτος 2018.

Όπως φαίνεται από τον πίνακα που ακολουθεί, το ελληνικό μερίδιο στις συνολικές κυπριακές εισαγωγές κρασιού ακολουθεί ανοδική πορεία σε όρους ποσότητας. Σε όρους αξίας, το 2018 παρέμεινε στα ίδια επίπεδα με την προηγούμενη χρονιά.

ΕΛΛΗΝΙΚΕΣ ΕΞΑΓΩΓΕΣ ΚΡΑΣΙΟΥ ΣΤΗΝ ΚΥΠΡΟ

| ΕΤΟΣ | ΛΙΤΡΑ | % ΣΥΝΟΛΟΥ | ΑΞΙΑ (€) | % ΣΥΝΟΛΟΥ |
|------|-----------|-----------|-----------|-----------|
| 2018 | 2.293.547 | 28% | 6.392.906 | 25% |
| 2017 | 2.315.741 | 26% | 5.840.970 | 25% |
| 2016 | 2.260.015 | 26% | 5.698.829 | 26% |
| 2015 | 2.075.734 | 25% | 4.920.128 | 24% |

Πηγή: CYSTAT

Ο κύριος όγκος των ελληνικών κρασιών που εξάγεται στην Κύπρο (88% του συνόλου) κατατάσσεται στην δασμολογική κλάση «κρασιά σε δοχείο έως 2lt» (κωδ. 220421). Στην κατηγορία αυτήν, η Ελλάδα κατέχει, για το έτος 2018, μερίδιο της τάξης του 30% στο σύνολο των κυπριακών εισαγωγών, ενώ οι κύριοι ανταγωνιστές της, οι οποίοι ακολουθούν, είναι η Ιταλία (με ποσοστό 17%), η Γαλλία (15%) και το Ην. Βασίλειο (10%).

Η Ελλάδα κατέχει επίσης το κυριότερο μερίδιο (85%) των κυπριακών εισαγωγών στην κατηγορία «άλλα κρασιά» (220429).

ΕΛΛΗΝΙΚΕΣ ΕΞΑΓΩΓΕΣ ΚΡΑΣΙΟΥ ΣΤΗΝ ΚΥΠΡΟ ΑΝΑ ΚΑΤΗΓΟΡΙΑ 2018

| ΚΑΤΗΓΟΡΙΑ (6ΨΗΦΙΟΣ ΚΩΔΙΚΟΣ) | ΣΥΝΟΛΟ ΚΥΠΡΙΑΚΩΝ ΕΙΣΑΓΩΓΩΝ ΣΕ ΑΞΙΑ | ΕΙΣΑΓΩΓΕΣ ΑΠΟ ΕΛΛΑΔΑ ΣΕ ΑΞΙΑ | ΕΛΛΗΝΙΚΟ ΜΕΡΙΔΙΟ ΕΠΙ ΤΟΥ ΣΥΝΟΛΟΥ ΕΙΣΑΓΩΓΩΝ ΑΝΑ ΚΑΤΗΓΟΡΙΑ | ΚΥΡΙΟΙ ΑΝΤΑΓΩΝΙΣΤΕΣ ΕΛΛΑΔΑΣ ΚΑΙ ΜΕΡΙΔΙΟ ΣΤΟΥΣ ΕΠΙ ΤΟΥ ΣΥΝΟΛΟΥ ΕΙΣΑΓΩΓΩΝ ΑΝΑ ΚΑΤΗΓΟΡΙΑ |
|----------------------------------|------------------------------------|------------------------------|--|---|
| 220421 Κρασιά σε δοχείο <2lt | 18.552.414 € | 5.526.627 € | 30% | Ιταλία (17%), Γαλλία (15%), Ην. Βασίλειο (10%), Χιλή (4%), Ν. Αφρική (2%). |
| 220422 Κρασιά σε δοχείο > 2lt | 121.916 € | 27.406 € | 22% | Γερμανία (56%), Ιταλία (21%), Ολλανδία (1%). |
| 220429 Άλλα κρασιά | 853.059 € | 723.795 € | 85% | Ισπανία (4,1%), Αυστραλία (3,8%), Ην. Βασίλειο (3,7%), Γεωργία (1,3%), Ιταλία (0,9%), Ν. Αφρική (0,4%). |
| 220430 Άλλα είδη μούστου | 11.412 € | 4.010 € | 35% | Ιταλία (47%), Βέλγιο (14%), Ην. Βασίλειο (5%). |

Πηγή: CYSTAT

Σημειώνουμε ότι στον παραπάνω πίνακα δεν έχει συμπεριληφθεί η κατηγορία «αφρώδη κρασιά» (220410) καθώς, βάσει του τρόπου ταξινόμησης που ακολουθεί η CYPSTAT, οι εισαγωγές από την χώρα στους στην κατηγορία αυτήν ήταν μηδενικές⁷. Οι χώρες από τις οποίες εισήγαγε η Κύπρος το 2018 τα προϊόντα του συγκεκριμένου κωδικού ήταν η Γαλλία (με 42% επί του συνόλου), η Ιταλία (34%), το Βέλγιο (9%) και η Ολλανδία (5%).

ΔΑΣΜΟΣ ΕΙΣΑΓΩΓΗΣ ΚΑΙ ΑΛΛΟΙ ΦΟΡΟΙ

Ο **δασμός εισαγωγής** για τα κρασιά ενδοκοινοτικής προέλευσης στην Κύπρο είναι μηδενικός (βάσει του Τελωνειακού Κώδικα, Κανονισμός 953/2013).

Ο **ΦΠΑ** που επιβάλλεται σε όλα ανεξαιρέτως τα αλκοολούχα ποτά στην Κύπρο είναι 19%.

Ο **φόρος κατανάλωσης** για τα κρασιά (αφρώδη και μη) με περιεκτικότητα σε αλκοόλη μέχρι 15% είναι μηδενικός. Για τα κρασιά με αλκοόλη μεταξύ 15 και 22% (τα λεγόμενα «ενδιάμεσα προϊόντα»), ο φόρος ανέρχεται σε 9,5682 Ευρώ ανά καθαρό λίτρο αιθυλικής αλκοόλης. Τέλος, τα ποτά με αλκοόλη που υπερβαίνει το 22% επιβαρύνονται με πρόσθετο φόρο κατανάλωσης που ανέρχεται σε 45 Ευρώ/100 λίτρα⁸.

ΠΡΟΤΙΜΗΣΕΙΣ ΚΑΤΑΝΑΛΩΤΩΝ

Σύμφωνα με στους μεγαλύτερους εισαγωγείς κρασιού και οινολόγους στην Κύπρο⁹, οι καταναλωτές προτιμούν τα κρασιά που συνδυάζουν το δίπτυχο ποιότητας – τιμής και, για το λόγο αυτό, οι ετικέτες του «νέου κόσμου» (Χιλή, Αργεντινή, Καλιφόρνια, Αυστραλία), βρίσκονται πολύ ψηλά στις καταναλωτικές προτιμήσεις, ενώ σημειώνουν θεαματική άνοδο χρόνο με τον χρόνο.

Ένας άλλος λόγος που οι προαναφερόμενες ετικέτες απολαμβάνουν τέτοια επιτυχία στην Κύπρο (ειδικά εκείνες από Αργεντινή και Χιλή), είναι επειδή αντιπροσωπεύουν διεθνείς ποικιλίες, οι οποίες είναι ιδιαίτερα αγαπητές στην εδώ αγορά.

Τα **ελληνικά κρασιά** είναι δημοφιλή μεταξύ των Κύπριων καταναλωτών, όχι μόνο λόγω ποιότητας αλλά και λόγω συναισθηματικής υπεραξίας. Σχεδόν όλοι οι μεγάλοι Έλληνες παραγωγοί είναι ήδη παρόντες στην κυπριακή αγορά, ενώ ο κύριος όγκος των εμπορευμάτων τους διακινείται μέσω υπεραγορών. Ετικέτες μικρότερων οινοποιείων εισάγονται στην Κύπρο απευθείας από τις κάβες είτε διανέμονται από

⁷ Σύμφωνα με την CYPSTAT, το ελληνικό αφρώδες κρασί που εισήχθη στην Κύπρο το 2018 (αλλά και τα προηγούμενα έτη) προσμετρήθηκε, προφανώς, σε κάποια από τις άλλες κατηγορίες CN6, καθώς είναι οι ίδιοι οι εισαγωγείς που αποφασίζουν για την δασμολογική κατάταξη των προϊόντων τους.

⁸ Σύμφωνα με το παράρτημα II του «Περί φόρων κατανάλωσης Νόμου» του 2004 (Ν91(Ι)2004), για περισσότερες πληροφορίες: www.mof.gov.cy, κεφάλαιο «Νομοθεσία/ Εθνική τελωνειακή νομοθεσία/ Κανονισμοί, Διατάγματα και Γνωστοποιήσεις με βάση τον περί Φόρων Κατανάλωσης Νόμο του 2004» (κατ' εφαρμογή της Οδηγίας (ΕΚ) 92/83).

⁹ Φορέας Cyprus Wine Pages (www.cypriuswinepages.com)

συγκεκριμένους εισαγωγείς σε επιλεγμένα καταστήματα delicatessen, εστιατόρια και μπαρ της χώρας.

Σε ό,τι αφορά τις διεθνείς ποικιλίες, μεγαλύτερη ζήτηση έχουν οι Cabernet, Chardonnay και Sauvignon. **Από τις γηγενείς ελληνικές ποικιλίες, οι πιο περιζήτητες** είναι το Μοσχοφίλερο και το Αγιωργίτικο, ενώ το Ξυνόμαυρο, ενώ και οι ποικιλίες Σαντορίνης έχουν αρχίσει στους να αποκτούν πιστούς οπαδούς.

Σε ό,τι αφορά το χρώμα, οι προτιμήσεις μεταβάλλονται ανάλογα με την εποχικότητα, όπως γίνεται και στις υπόλοιπες αγορές (περισσότερο κόκκινο τον χειμώνα και περισσότερο λευκό το καλοκαίρι). Σύμφωνα με ορισμένους διανομείς, σημαντική είναι η διάδοση του πορτογαλικού ροζέ «Mateus», λόγω της χαμηλής τιμής και της ελαφρώς αφρώδους υφής του.

Με την ένταξη της χώρας στην ΕΕ, διευρύνθηκε η πρόσβαση σε εισαγόμενους οίνους ενώ παράλληλα αναπτύσσεται σημαντικά και η τοπική οινοποιία, με αποτέλεσμα οι Κύπριοι καταναλωτές να καθίστανται ολοένα πιο επιλεκτικοί και απαιτητικοί. Ένας παράγοντας που θα πρέπει επίσης να συνεκτιμηθεί είναι η παρουσία αλλοδαπών επισκεπτών ή μόνιμων κατοίκων υψηλού εισοδήματος. Η κυπριακή αγορά κρασιού θα μπορούσε να χαρακτηριστεί ως ιδιαίτερα ανταγωνιστική για τους ξένους προμηθευτές, ενώ η πίεση που ασκείται στους εισαγωγείς κρασιού για περαιτέρω μείωση των τιμών είναι πολύ ισχυρή.

Σοφία Πουγούνια
Λευκωσία, 20.11.2019