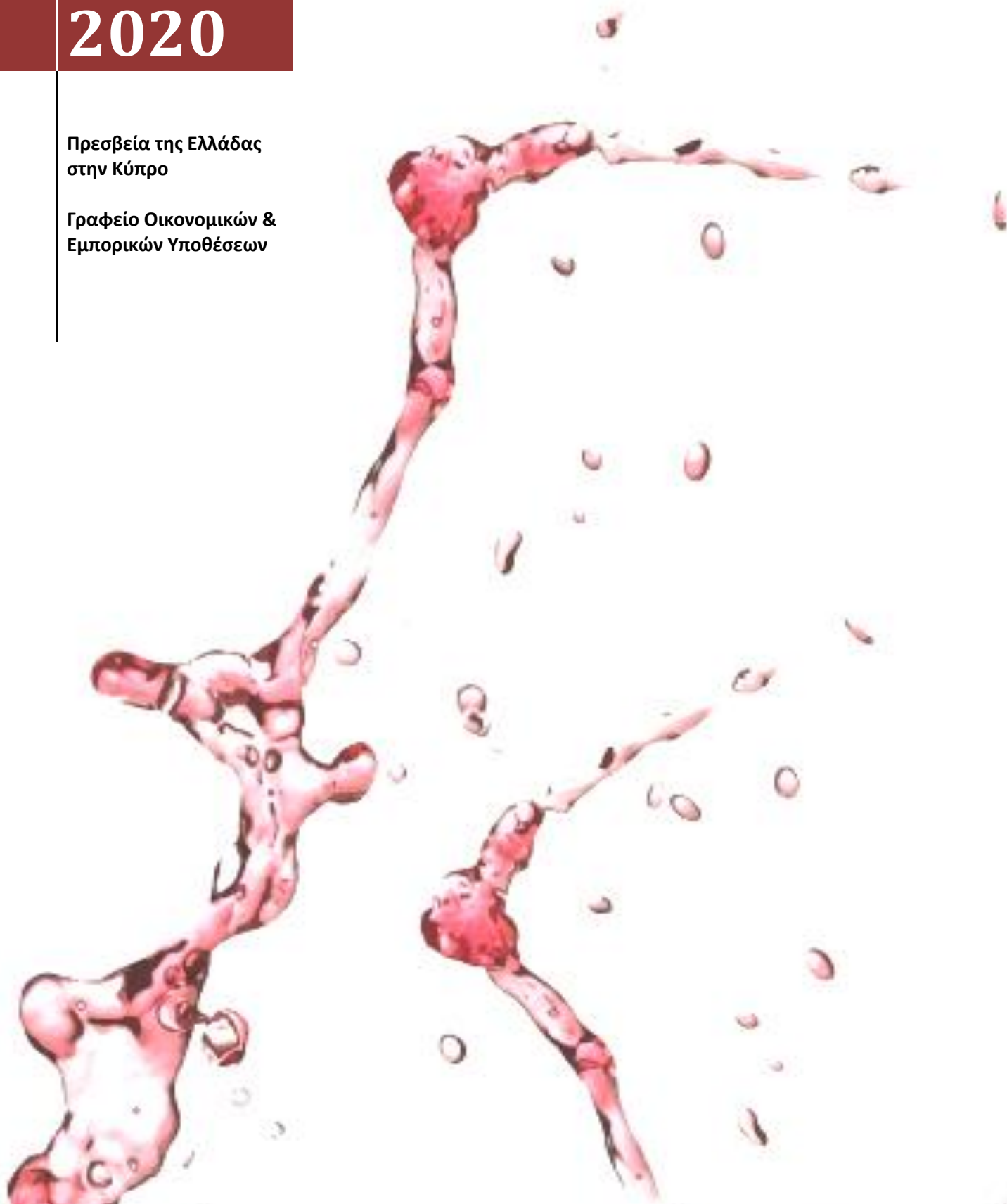


2020

Πρεσβεία της Ελλάδας  
στην Κύπρο

Γραφείο Οικονομικών &  
Εμπορικών Υποθέσεων



## Η ΚΥΠΡΙΑΚΗ ΑΓΟΡΑ ΚΡΑΣΙΟΥ

## ΕΓΧΩΡΙΑ ΠΑΡΑΓΩΓΗ

Οι δημοφιλέστερες ποικιλίες σταφυλιού που καλλιεργούνται στην Κύπρο είναι το Μαύρο (κόκκινο) και το Ξυνιστέρι (λευκό), από την ανάμειξη των οποίων προέρχεται η γνωστή Κουμανδαρία αλλά και η Ζιβανία, η οποία θεωρείται ως το εθνικό ποτό της Κύπρου. Επίσης, στο νησί καλλιεργούνται το αρχαίο Μαραθεύτικο και το Όφθαλμο, καθώς και οι ξένες ποικιλίες Chardonnay, Μοσχάτο Αλεξανδρίας, Palomino, Riesling, Sauvignon Blanc, Semillon, Alicante Bouschet, Cabernet Franc, Cabernet Sauvignon, Cinsaut, Grenache Noir, Mataro και Shiraz.

Σύμφωνα με στοιχεία του Κλάδου Αμπελουργίας - Οινολογίας, σήμερα στην Κύπρο λειτουργούν 103 οινοποιεία, από τα οποία 56 βρίσκονται στη Λεμεσό, 34 στην Πάφο, 10 στην Λευκωσία και 3 στην Λάρνακα. Ταυτόχρονα, η καλλιεργούμενη έκταση οινοποιήσιμων αμπελώνων ανέρχεται στα 7.677 εκτάρια (στοιχεία 2019).

Παρόλο που η Κύπρος διαθέτει μακράιωνη παράδοση στην αμπελουργία και την οινοποίηση, η επικέντρωση στην παραγωγή ποιοτικού οίνου ξεκίνησε μόλις την δεκαετία του '90. Σαν αποτέλεσμα, τα τελευταία χρόνια η ποιότητα του κυπριακού κρασιού έχει αναβαθμιστεί σημαντικά και η Κύπρος έχει πλέον να επιδείξει ποιοτικά κρασιά από αυτόχθονες ποικιλίες τα οποία, αν και παράγονται σε περιορισμένες ποσότητες, καταφέρνουν να αποσπάσουν αξιόλογες διεθνείς διακρίσεις. Το Υφυπουργείο Τουρισμού συμβάλλει περαιτέρω σε αυτήν την προσπάθεια, προωθώντας τον οινολογικό τουρισμό στην Κύπρο, μέσα από 7 «Δρόμους Κρασιού», τους οποίους προτείνει στους οινόφιλους ταξιδιώτες.

Κατά την τετραετία 2015-2018, οι πωλήσεις κρασιού εγχώριας παραγωγής στην Κύπρο κατέγραψαν ανοδική τάση. Συγκεκριμένα, το 2018 ανήλθαν σε 9,95 εκ. lt, συνολικής αξίας 27,5 εκ. Ευρώ (2,77 Ευρώ/lt). Η ετήσια αύξηση που κατέγραψαν οι πωλήσεις κρασιού εγχώριας παραγωγής το 2018 ήταν της τάξης του +7% σε όρους αξίας και +7,4% σε όρους ποσότητας.

### ΠΩΛΗΣΕΙΣ ΚΡΑΣΙΟΥ ΕΓΧΩΡΙΑΣ ΠΑΡΑΓΩΓΗΣ<sup>1</sup>

| ΚΑΤΗΓΟΡΙΑ           | 2015                  |                  | 2016                  |                  | 2017                  |                  | 2018                  |                  |
|---------------------|-----------------------|------------------|-----------------------|------------------|-----------------------|------------------|-----------------------|------------------|
|                     | Ποσότητα<br>(χιλ. lt) | Αξία<br>(χιλ. €) | Ποσότητα<br>(χιλ. lt) | Αξία<br>(χιλ. €) | Ποσότητα<br>(χιλ. lt) | Αξία<br>(χιλ. €) | Ποσότητα<br>(χιλ. lt) | Αξία<br>(χιλ. €) |
| Αφρώδη κρασιά       | 2                     | 14               | 2                     | 16               | 4                     | 29               | 4                     | 37               |
| Κουμανδαρία         | 248                   | 2.149            | 275                   | 2.218            | 263                   | 2.468            | 274                   | 2.668            |
| Άλλα κρασιά         | 8.647                 | 20.207           | 8.154                 | 20.313           | 8.901                 | 23.063           | 9.522                 | 24.557           |
| Sherry <sup>2</sup> | 48                    | 75               | 21                    | 72               | 97                    | 186              | 146                   | 297              |
| <b>ΣΥΝΟΛΟ</b>       | <b>8.945</b>          | <b>22.445</b>    | <b>8.452</b>          | <b>22.619</b>    | <b>9.265</b>          | <b>25.746</b>    | <b>9.946</b>          | <b>27.559</b>    |

Πηγή: CYSTAT<sup>3</sup>

<sup>1</sup> Σημειώνουμε ότι ο δείκτης των πωλήσεων κρασιού εγχώριας παραγωγής χρησιμοποιείται από την Κυπριακή Στατιστική Υπηρεσία ως συνώνυμο του δείκτη παραγωγής, αφού περιλαμβάνει το κρασί που τιμολογήθηκε από τις μεταποιητικές μονάδες ενώ εξαιρεί μόνο το απόθεμα κρασιού.

<sup>2</sup> Σύμφωνα με τον Κλάδο Αμπελουργίας, το Sherry δεν παράγεται πλέον στην Κύπρο, ωστόσο οι πωλήσεις που καταγράφονται αποτελούν πωλήσεις πεπαλαιωμένου Sherry το οποίο εξακολουθούν να διαθέτουν στις αποθήκες τους οι εταιρείες πώλησης.

Παρά τη συνεχιζόμενη αύξηση στις πωλήσεις του κρασιού εγχώριας παραγωγής, η «τιμή παραγωγού» (η οποία υποδεικνύει την τιμή χονδρικής στην οποία πωλείται το κρασί από τον οινοπαραγωγό), κατέγραψε μείωση. Συγκεκριμένα, το 2019, ο εν λόγω δείκτης μειώθηκε κατά -3% έναντι του 2018, με έτος βάσης το 2015.

| <b>ΔΕΙΚΤΗΣ ΤΙΜΩΝ ΠΑΡΑΓΩΓΟΥ ΓΕΩΡΓΙΚΩΝ ΠΡΟΪΟΝΤΩΝ - ΚΡΑΣΙ</b> |       |      |      |      |      |
|--|-------|------|------|------|------|
| ΕΤΟΣ   | 2015  | 2016 | 2017 | 2018 | 2019 |
| 100=2015   | 100,0 | 75,9 | 76,9 | 80,2 | 77,9 |

Πηγή: CYSTAT, **ΕΤΟΣ ΒΑΣΗΣ: 2015**

#### **ΚΥΠΡΙΑΚΕΣ ΕΙΣΑΓΩΓΕΣ - ΕΞΑΓΩΓΕΣ**

Οι κυπριακές εισαγωγές κρασιού τα τελευταία χρόνια κινούνται ανοδικά, σε όρους αξίας αλλά καθοδικά, σε όρους ποσότητας. Συγκεκριμένα, η αξία των κυπριακών εισαγωγών κρασιού το 2019, ανήλθε σε 26,4 εκ. Ευρώ, σημειώνοντας αύξηση της τάξης του 2% συγκριτικά με το 2018. Η αντίστοιχη ποσότητα ανήλθε, για το ίδιο έτος, σε 7,9 χιλ. τόνους, παρουσιάζοντας μείωση της τάξης του -2% έναντι του 2018.

Επίσης, σταθερή αύξηση παρουσιάζει και η μέση τιμή εισαγωγής ανά λίτρο κρασιού, η οποία το 2019 αυξήθηκε κατά 5% συγκριτικά με το 2018 (από 3,19 Ευρώ/lι το 2018 σε 3,34 Ευρώ/lι το 2019).

#### **ΚΥΠΡΙΑΚΕΣ ΕΙΣΑΓΩΓΕΣ ΚΡΑΣΙΟΥ**

| ΕΤΟΣ | ΒΑΡΟΣ ΣΕ ΛΙΤΡΑ | ΜΕΤΑΒΟΛΗ % | ΑΞΙΑ ΣΕ ΕΥΡΩ | ΜΕΤΑΒΟΛΗ % | ΜΕΣΗ ΤΙΜΗ/ΛΤ |
|------|----------------|------------|--------------|------------|--------------|
| 2019 | 7.903.910      | -2%        | 26.390.691   | 2%         | 3,34 €       |
| 2018 | 8.063.490      | -8%        | 25.761.738   | 8%         | 3,19 €       |
| 2017 | 8.801.300      | -0,3%      | 23.749.338   | 10%        | 2,70 €       |
| 2016 | 8.826.335      | 6%         | 21.556.788   | 4%         | 2,44 €       |
| 2015 | 8.307.908      | Μ/Δ        | 20.749.970   | Μ/Δ        | 2,50 €       |

Πηγή: CYSTAT, επεξεργασία 4ψήφιου κωδ. HS 2204<sup>4</sup>

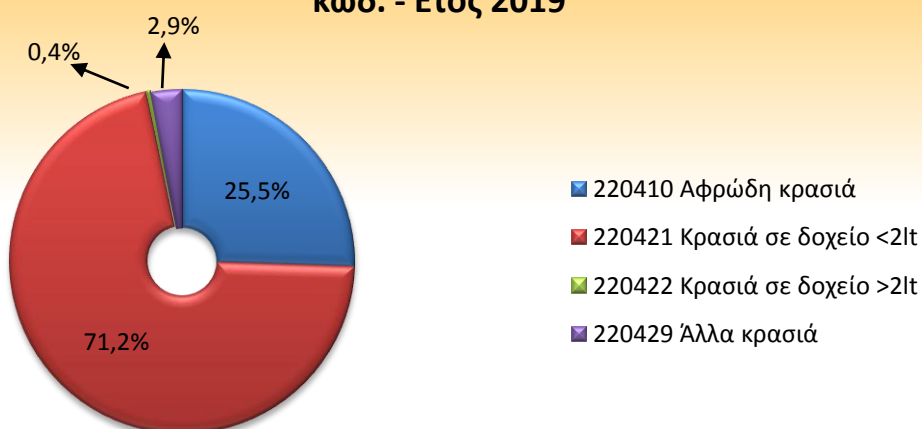
Σε αντίθεση με τις εισαγωγές, η εξαγωγική δραστηριότητα των κυπριακών κρασιών είναι περιορισμένη. Σύμφωνα με τη Στατιστική Υπηρεσία Κύπρου (CYSTAT), το 2019 οι εξαγωγές κυπριακού κρασιού ανήλθαν σε 1,89 εκ. Ευρώ, έναντι 2,48 εκ. Ευρώ το 2018, 1,24 εκ. το 2017 και 1,23 εκ. το 2016. Πάντα το 2019, οι εξαγωγές κυπριακού κρασιού κατέλαβαν μερίδιο 0,14% επί του συνόλου των κυπριακών εξαγωγών, έναντι αντίστοιχου μεριδίου 0,16% το 2018.

Οι κυριότεροι αγοραστές του κυπριακού κρασιού για το 2019 ήταν, κατά σειρά, η Κίνα, η Κένυα, οι ΗΠΑ και η Αυστραλία.

<sup>3</sup> Επεξεργασία κατηγοριοποίησης «Πωλήσεις εγχώριων βιομηχανικών προϊόντων», κωδικός 11.2

<sup>4</sup> Τα στοιχεία για το 2019 είναι προσωρινά

### Κυπριακές εισαγωγές κρασιού ανά κατηγορία 6ψήφιου κωδ. - Έτος 2019



Πηγή: CYSTAT, υπολογισμός σε όρους αξίας  
**Προσωρινά στοιχεία**

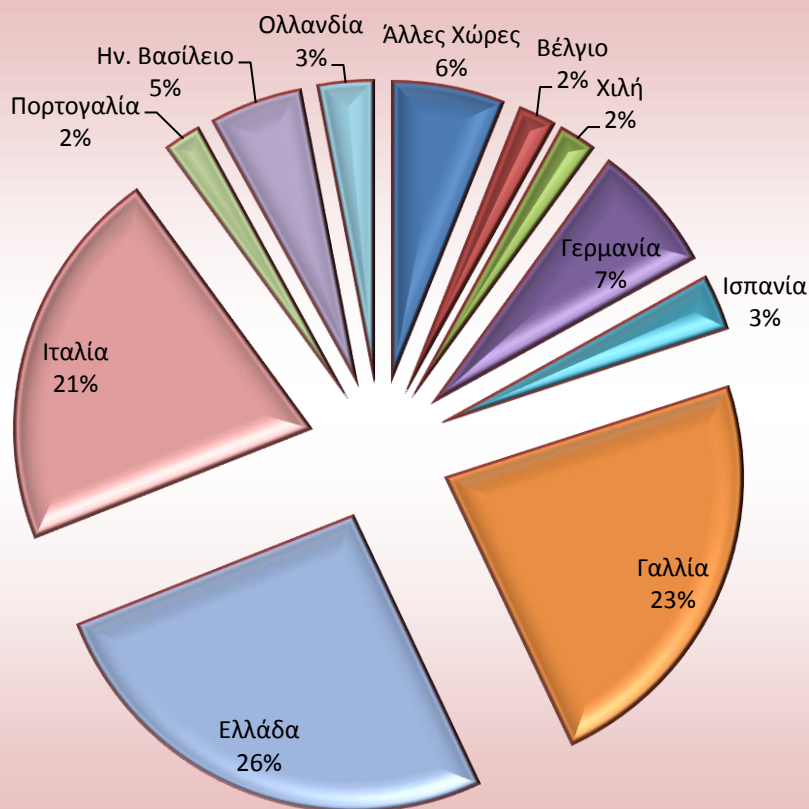
Το 2019, οι κυπριακές εισαγωγές κρασιού (κωδ. 2204) αποτελούνταν κατά 71,2% (18,8 εκ. Ευρώ) από «κρασιά σε δοχείο έως 2 lt», κατά 25,5% (6,7 εκ. Ευρώ) από «αφρώδη κρασιά», κατά 2,9% (766 χιλ. Ευρώ) από «άλλα κρασιά» και κατά 0,4% (108 χιλ. Ευρώ) από «κρασιά σε δοχείο 2-10 lt». Επίσης, σημειώθηκε και πολύ μικρή ποσότητα εισαγωγών (957 Ευρώ) στην κατηγορία «άλλα είδη μούστου» (HS 220430), η οποία κατέλαβε μόλις το 0,004% των συνολικών εισαγωγών κρασιού.

Συγκριτικά με το 2018, παρατηρούμε ότι το 2019 διευρύνεται ελαφρά το μερίδιο της κατηγορίας «κρασιά σε δοχείο έως 2 lt» (από 24% το 2018 σε 25,5% το 2019) ενώ συρρικνώνονται -επίσης ελαφρά- τα μερίδια που καταλαμβάνουν οι υπόλοιπες 6ψήφιες κατηγορίες επί του συνόλου των κυπριακών εισαγωγών κρασιού.

#### ΚΥΡΙΟΤΕΡΟΙ ΠΡΟΜΗΘΕΥΤΕΣ

Η Ελλάδα κατέχει σταθερά την θέση του κυριότερου προμηθευτή κρασιού της Κύπρου. Το 2019, το ελληνικό μερίδιο στις συνολικές εισαγωγές κρασιού στην κυπριακή αγορά ανήλθε σε 26% (έναντι 25% που ήταν το 2018), ενώ ακολούθησαν η Γαλλία, με 23% (έναντι 21% το 2018), η Ιταλία με 21% (έναντι 20% το 2018), η Γερμανία με 7% (έναντι 5% το 2018) και το Ην. Βασίλειο με 5% (έναντι 8% το 2018).

### Κυπριακές εισαγωγές κρασιού ανά προμηθευτή - Έτος 2019



Πηγή: CYPSTAT, επεξεργασία στοιχείων 4ψήφιου κωδ. 2204 σε όρους αξίας<sup>5</sup>

Από τους προμηθευτές κρασιού που απεικονίζονται στο παραπάνω γράφημα, εκείνοι που, μεταξύ 2018 και 2019, είδαν τις εξαγωγές τους στην Κύπρο να αυξάνονται (σε όρους αξίας) ήταν, κατά σειρά, η Γερμανία (+37%), η Γαλλία (+11%), η Πορτογαλία (+8%), η Ελλάδα (+4%) και η Ιταλία (+2%).

Αντίθετα, πτωτικά κινήθηκαν, το 2019, οι εξαγωγές κρασιού των υπόλοιπων προμηθευτών στην κυπριακή αγορά. Συγκεκριμένα, οι εξαγωγές της Ολλανδίας μειώθηκαν κατά -97% συγκριτικά με το 2019 (σε όρους αξίας), του Ην. Βασιλείου κατά -34%, του Βελγίου κατά -28%, της Χιλής κατά -18% και της Ισπανίας κατά -15%. Διευκρινίζουμε σχετικά ότι οι ετικέτες που εισάγονται από το Βέλγιο και την Ολλανδία είναι, στην πλειοψηφία τους, γαλλικές ή και «νεοκοσμικές» (κατά τον σχετικό όρο των οινολόγων), δηλαδή προέρχονται από χώρες όπως οι ΗΠΑ

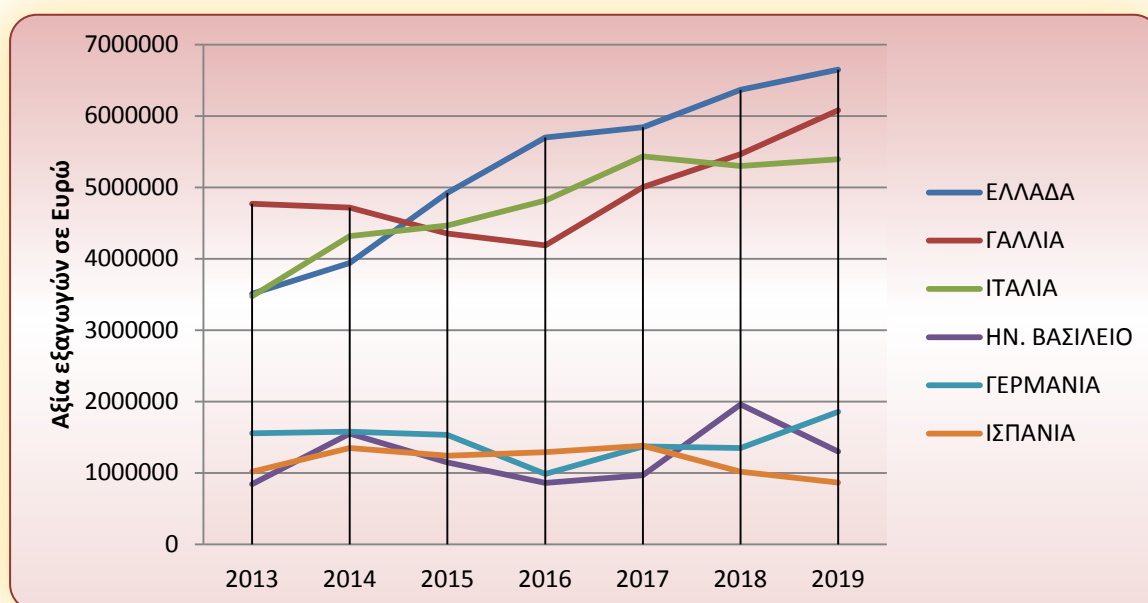
<sup>5</sup> Στο σχετικό γράφημα απεικονίζονται οι προμηθευτές της Κύπρου σε κρασί των οποίων οι εξαγωγές στην κυπριακή αγορά (κωδ. 2204) υπερέβησαν το ποσό των 500.000 Ευρώ το έτος 2019.

(Καλιφόρνια), η Αυστραλία, η Αργεντινή και η Χιλή<sup>6</sup>. Σύμφωνα με ορισμένες εγχώριες εταιρείες διακίνησης οίνου, η έντονη μείωση που καταγράφουν οι εισαγωγές από Ολλανδία και Βέλγιο το 2019 οφείλεται μάλλον στο γεγονός ότι οι αρκετές από τις προαναφερόμενες ετικέτες εισάγονται πλέον απευθείας από τις χώρες προέλευσής τους.

### Η τάση στις εισαγωγές οίνου από τους μεγάλους προμηθευτές

Το παρακάτω γράφημα απεικονίζει την τάση που ακολουθούν οι εξαγωγές κρασιού στην Κύπρο όσον αφορά τους 6 κυριότερους προμηθευτές της κυπριακής αγοράς για τα έτη 2013 – 2019. Όπως παρατηρούμε, από το 2016 και ύστερα είναι ξεκάθαρη η ανοδική πορεία των ελληνικών και των γαλλικών εξαγωγών. Επίσης, είναι εμφανής η αντίστοιχη πτώση των εξαγωγών της Ιταλίας και της Ισπανίας, από το 2017 και μετέπειτα. Τέλος, οι γαλλικές εξαγωγές φαίνεται να αυξάνονται με ταχύτερο ρυθμό από τις αντίστοιχες ελληνικές, κατά την τελευταία τριετία, με αποτέλεσμα να μετριάζεται η μεταξύ τους υφιστάμενη διαφορά υπέρ της Ελλάδας.

**Γράφημα: Εξαγωγές κρασιού στην Κύπρο, κυριότεροι προμηθευτές 2013 - 2019**



Πηγή: CYSTAT, επεξεργασία στοιχείων κωδ. 2204 σε όρους αξίας<sup>7</sup>

<sup>6</sup> Σύμφωνα με τον φορέα Cyprus Wine Pages ([www.cypruswinepages.com](http://www.cypruswinepages.com)), πολυάριθμες εταιρείες παραγωγής χωρών του «Νέου Κόσμου» διατηρούν γραφεία και αποθήκες στο Βέλγιο και την Ολλανδία, τις οποίες χρησιμοποιούν ως διαμετακομιστικούς σταθμούς για την ευρωπαϊκή αγορά και ειδικά για τις μικρές χώρες, όπως η Κύπρος, οι οποίες δεν έχουν τη δυνατότητα να εισάγουν απευθείας από τόσο μακρινούς προορισμούς. Ο τρόπος που αποστέλλουν τα εμπορεύματά τους είναι σε παλέτες που περιλαμβάνουν περίπου 600 φιάλες η κάθε μια (groupage).

<sup>7</sup> Στον σχετικό πίνακα περιλαμβάνονται μόνο οι κυριότεροι προμηθευτές, δηλαδή όσες χώρες εξήγαγαν κρασί αξίας άνω των 800 χιλ. Ευρώ το έτος 2019.



## Η ΑΞΙΑ ΑΓΟΡΑΣ ΑΝΑ ΠΡΟΜΗΘΕΥΤΗ & Η ΚΑΤΑΤΑΞΗ ΤΗΣ ΕΛΛΑΔΑΣ

Το έτος 2019, οι κύριοι προμηθευτές της κυπριακής αγοράς με την υψηλότερη μέση τιμή κρασιού ανά lt ήταν η Γαλλία (7,66 Ευρώ/lt), η Ιταλία (3,53 Ευρώ/lt) και η Ελλάδα (2,69 Ευρώ/lt), ενώ χαμηλότερη ήταν η μέση τιμή εισαγόμενου κρασιού ανά lt από τη Γερμανία (2,20 Ευρώ/lt), το Ην. Βασίλειο (1,92 Ευρώ/lt) και την Ισπανία (0,94 Ευρώ/lt).

Όπως προκύπτει από τον παρακάτω πίνακα, η τάση που επικρατεί κατά την διετία 2018-2019 είναι η άνοδος της μέσης τιμής ανά εισαγόμενο λίτρο κρασιού από χώρες όπως η Γαλλία (+4%) και η Ιταλία (+14%). Αντίθετα, μείωση της αντίστοιχης τιμής εισαγωγής παρατηρείται για την Ελλάδα (-4%), τη Γερμανία (-1%), το Ην. Βασίλειο (-18%) και την Ισπανία (-36%).

Οι προμηθευτές που υπερβαίνουν τον συνολικό μέσο όρο της αξίας εισαγωγής κρασιού/λίτρο στην Κύπρο για το έτος 2019 (3,41 Ευρώ/λίτρο) είναι η Γαλλία και η Ιταλία.

Η Ελλάδα εξήγαγε στην Κύπρο κρασί μέσης αξίας ανά λίτρο της τάξης των 2,69 Ευρώ ανά λίτρο το 2019. Η εν λόγω αξία στατιστικά κινείται κάτω από τον κυπριακό μέσο όρο. Ωστόσο, η σχετικά χαμηλή αυτή τιμή προκύπτει επειδή από την Ελλάδα εισάγονται μεγάλες ποσότητες κρασιού σε «ασκούς» (χύμα), γεγονός που κατεβάζει την μέση τιμή/λίτρο εισαγωγής. Στην πραγματικότητα, οι ελληνικές ετικέτες είναι από τις ακριβότερες που διατίθενται στην κυπριακή αγορά.

### ΕΙΣΑΓΟΜΕΝΟ ΚΡΑΣΙ ΣΤΗΝ ΚΥΠΡΟ: ΚΑΤΑΤΑΞΗ ΜΕ ΒΑΣΗ ΤΗ ΜΕΣΗ ΑΞΙΑ/ΚΓ<sup>8</sup>

| ΠΡΟΜΗΘΕΥΤΗΣ                     | 2016          | ΜΕΤΑΒΟ<br>ΛΗ % | 2017          | ΜΕΤΑΒΟ<br>ΛΗ % | 2018          | ΜΕΤΑΒΟ<br>ΛΗ% | 2019          | ΜΕΤΑΒΟ<br>ΛΗ% |
|---------------------------------|---------------|----------------|---------------|----------------|---------------|---------------|---------------|---------------|
| ΓΑΛΛΙΑ                          | 6,51 €        | -4%            | 6,45 €        | -1%            | 7,39 €        | 15%           | 7,66 €        | 4%            |
| ΙΤΑΛΙΑ                          | 2,48 €        | 0%             | 2,69 €        | 9%             | 3,10 €        | 15%           | 3,53 €        | 14%           |
| <b>ΕΛΛΑΔΑ</b>                   | <b>2,52 €</b> | <b>6%</b>      | <b>2,52 €</b> | <b>0%</b>      | <b>2,79 €</b> | <b>11%</b>    | <b>2,69 €</b> | <b>-4%</b>    |
| ΓΕΡΜΑΝΙΑ                        | 1,46 €        | -42%           | 2,34 €        | 60%            | 2,22 €        | -5%           | 2,20 €        | -1%           |
| ΗΝ. ΒΑΣΙΛΕΙΟ                    | 2,95 €        | -15%           | 2,66 €        | -10%           | 2,34 €        | -12%          | 1,92 €        | -18%          |
| ΙΣΠΑΝΙΑ                         | 0,73 €        | 7%             | 0,87 €        | 19%            | 1,46 €        | 68%           | 0,94 €        | -36%          |
| <b>ΣΥΝΟΛΙΚΟΣ<br/>ΜΕΣΟΣ ΟΡΟΣ</b> | <b>2,44 €</b> | <b>-2%</b>     | <b>2,70 €</b> | <b>10%</b>     | <b>3,19 €</b> | <b>18%</b>    | <b>3,41 €</b> | <b>7%</b>     |

Πηγή: CYSTAT, Αξία σε Ευρώ /kg εισαγόμενου κρασιού  
Επεξεργασία δψήφρων κωδ. HS 22041-220429<sup>9</sup>

Επίσης, από έρευνα που πραγματοποιήσαμε στις τιμές λιανικής πώλησης αλλά και από πληροφορίες που αποκομίσαμε από ειδικούς της κυπριακής αγοράς<sup>10</sup>,

<sup>8</sup> Στο σχετικό γράφημα απεικονίζονται οι προμηθευτές της Κύπρου σε κρασί των οποίων οι εξαγωγές στην κυπριακή αγορά (κωδ. 2204) υπερέβησαν το ποσό των 500.000 Ευρώ για το έτος 2019.

<sup>9</sup> Τα στοιχεία για το 2019 είναι προσωρινά.

διαπιστώνουμε ότι οι πιο ακριβές ετικέτες που κυκλοφορούν στην Κύπρο είναι οι γαλλικές, ενώ ακολουθούν δεύτερες οι ιταλικές και τρίτες οι ελληνικές μαζί με τις χιλιανές. Επίσης, σημειώνουμε ότι οι ελληνικές ετικέτες πωλούνται στην Κύπρο σε ακριβότερες τιμές απ' ό,τι πωλούνται στην Ελλάδα (συμπεριλαμβανομένου του κόστους μεταφοράς).

## ΟΙ ΕΛΛΗΝΙΚΕΣ ΕΞΑΓΩΓΕΣ ΚΡΑΣΙΟΥ ΣΤΗΝ ΚΥΠΡΟ

Το 2019 οι ελληνικές εξαγωγές κρασιού στην Κύπρο ανήλθαν σε 6,6 εκ. Ευρώ, (3+% συγκριτικά με το 2018), καταλαμβάνοντας ποσοστό 25% του συνόλου των κυπριακών εισαγωγών κρασιού. Σε όρους ποσότητας, άγγιξαν τα 2,45 εκ. λίτρα (+7% σε σχέση με το 2018), τα οποία αντιστοιχούσαν σε ποσοστό 31% του συνόλου.

Όπως φαίνεται και από τον παρακάτω πίνακα, το ελληνικό μερίδιο στις συνολικές κυπριακές εισαγωγές κρασιού ακολουθεί σταθερά ανοδική πορεία σε όρους ποσότητας κατά την τελευταία πενταετία. Σε όρους αξίας, αντίστοιχα, παραμένει σταθερά στο 25% από το 2017 και ύστερα.

### ΕΛΛΗΝΙΚΕΣ ΕΞΑΓΩΓΕΣ ΚΡΑΣΙΟΥ ΣΤΗΝ ΚΥΠΡΟ

| ΕΤΟΣ | ΛΙΤΡΑ     | % ΣΥΝΟΛΟΥ | ΑΞΙΑ (€)  | % ΣΥΝΟΛΟΥ |
|------|-----------|-----------|-----------|-----------|
| 2019 | 2.455.140 | 31%       | 6.594.362 | 25%       |
| 2018 | 2.293.547 | 28%       | 6.392.906 | 25%       |
| 2017 | 2.315.741 | 26%       | 5.840.970 | 25%       |
| 2016 | 2.260.015 | 26%       | 5.698.829 | 26%       |
| 2015 | 2.075.734 | 25%       | 4.920.128 | 24%       |

Πηγή: CYSTAT, Επεξεργασία βψήφρων κωδ. HS 22041-220429

Ο κύριος όγκος των ελληνικών κρασιών που εξάγεται στην Κύπρο (88% του συνόλου) κατατάσσεται στην δασμολογική κατηγορία «κρασιά σε δοχείο έως 2lt» (κωδ. 220421). Στην κατηγορία αυτήν, η χώρα μας κατέχει, για το έτος 2019, μερίδιο της τάξης του 31% στο σύνολο των κυπριακών εισαγωγών, ενώ οι κύριοι ανταγωνιστές της, οι οποίοι ακολουθούν, είναι η Ιταλία (με ποσοστό 17%), η Γαλλία (με 16%), η Γερμανία (9%) και η Χιλή (7%).

Η Ελλάδα κατέχει επίσης το κυριότερο μερίδιο (92%) των κυπριακών εισαγωγών στην κατηγορία «άλλα κρασιά» (220429).

<sup>10</sup> Στοιχεία που μας παραχώρησε ο οινολόγος - συγγραφέας κ. Γιάννος Κωνσταντίνου



## ΕΛΛΗΝΙΚΕΣ ΕΞΑΓΩΓΕΣ ΚΡΑΣΙΟΥ ΣΤΗΝ ΚΥΠΡΟ ΑΝΑ ΚΑΤΗΓΟΡΙΑ 2019<sup>11</sup>

| ΚΑΤΗΓΟΡΙΑ (6ΨΗΦΙΟΣ ΚΩΔΙΚΟΣ)             | ΣΥΝΟΛΟ ΚΥΠΡΙΑΚΩΝ ΕΙΣΑΓΩΓΩΝ ΣΕ ΑΞΙΑ | ΕΙΣΑΓΩΓΕΣ ΑΠΟ ΕΛΛΑΔΑ ΣΕ ΑΞΙΑ | ΕΛΛΗΝΙΚΟ ΜΕΡΙΔΙΟ ΕΠΙ ΤΟΥ ΣΥΝΟΛΟΥ ΕΙΣΑΓΩΓΩΝ ΑΝΑ ΚΑΤΗΓΟΡΙΑ | ΚΥΡΙΟΙ ΑΝΤΑΓΩΝΙΣΤΕΣ ΕΛΛΑΔΑΣ ΚΑΙ ΜΕΡΙΔΙΟ ΣΤΟΥΣ ΕΠΙ ΤΟΥ ΣΥΝΟΛΟΥ ΕΙΣΑΓΩΓΩΝ ΑΝΑ ΚΑΤΗΓΟΡΙΑ |
|---|------------------------------------|------------------------------|--|---|
| <b>220421</b><br>Κρασιά σε δοχείο <2lt  | 18.785.197 €                       | 5.818.167 €                  | 31%  | Ιταλία (17%), Γαλλία (16%), Γερμανία (9%), Χιλή (7%).                                 |
| <b>220422</b><br>Κρασιά σε δοχείο > 2lt | 108.127 €                          | 53.828 €                     | 66%  | Γερμανία (25%), Ιταλία (8%), Ην. Βασίλειο (0,5%).                                     |
| <b>220429</b><br>Άλλα κρασιά            | 766.092 €                          | 704.368 €                    | 92%  | Ισπανία (5%), Βέλγιο (1%), Γαλλία (1%) Αυστραλία (0,5%), Καναδάς (0,4%), ΗΠΑ (0,4%).  |
| <b>220430</b><br>Άλλα είδη μούστου      | 957 €                              | 5 €                          | 0,5%   | Ην. Βασίλειο (99,5%).   |

Πηγή: CYPSTAT

Σημειώνουμε ότι στον παραπάνω πίνακα δεν έχει συμπεριληφθεί η κατηγορία «αφρώδη κρασιά» (220410) καθώς, βάσει του τρόπου ταξινόμησης που ακολουθεί η CYPSTAT, οι εισαγωγές από την Ελλάδα στην κατηγορία αυτήν ήταν μηδενικές<sup>12</sup>. Οι χώρες από τις οποίες εισήγαγε η Κύπρος το 2019 τα προϊόντα του συγκεκριμένου κωδικού (εισαγωγές συνολικής αξίας 6.730.318 €) ήταν, κατά σειρά, η Γαλλία (με 45% επί του συνόλου), η Ιταλία (34%), η Ολλανδία (6%) και το Βέλγιο (5%).

### ΔΑΣΜΟΣ ΕΙΣΑΓΩΓΗΣ ΚΑΙ ΑΛΛΟΙ ΦΟΡΟΙ

Ο **δασμός εισαγωγής** για τα κρασιά ενδοκοινοτικής προέλευσης στην Κύπρο είναι μηδενικός (βάσει του Τελωνειακού Κώδικα, Κανονισμός 953/2013).

Ο **ΦΠΑ** που επιβάλλεται σε όλα ανεξαιρέτως τα αλκοολούχα ποτά στην Κύπρο είναι 19%.

Ο **φόρος κατανάλωσης** για τα κρασιά (αφρώδη και μη) με περιεκτικότητα σε αλκοόλη μέχρι 15% είναι μηδενικός. Για τα κρασιά με αλκοόλη μεταξύ 15 και 22% (τα λεγόμενα «ενδιάμεσα προϊόντα»), ο φόρος ανέρχεται σε 9,5682 Ευρώ ανά καθαρό λίτρο αιθυλικής αλκοόλης. Τέλος, τα ποτά με αλκοόλη που υπερβαίνει το

<sup>11</sup> Προσωρινά στοιχεία

<sup>12</sup> Σύμφωνα με την CYPSTAT, το ελληνικό αφρώδες κρασί που εισήχθη στην Κύπρο το 2019 (αλλά και τα προηγούμενα έτη) προσμετρήθηκε, προφανώς, σε κάποια από τις άλλες κατηγορίες CN6, καθώς είναι οι ίδιοι οι εισαγωγείς που αποφασίζουν για την δασμολογική κατάταξη των προϊόντων τους.

22% επιβαρύνονται με πρόσθετο φόρο κατανάλωσης που ανέρχεται σε 45 Ευρώ/100 λίτρα<sup>13</sup>.

## ΠΡΟΤΙΜΗΣΕΙΣ ΚΑΤΑΝΑΛΩΤΩΝ

Σύμφωνα με στους μεγαλύτερους εισαγωγείς κρασιού στην Κύπρο αλλά και ειδικούς<sup>14</sup>, οι Κύπριοι καταναλωτές προτιμούν τα κρασιά που συνδυάζουν το δίπτυχο ποιότητας – τιμής. Ως χαρακτηριστικό παράδειγμα αναφέρεται ότι οι ετικέτες από περιοχές του λεγόμενου «νέου κόσμου» (Χιλή, Αργεντινή, Καλιφόρνια, Αυστραλία), οι οποίες υπάγονται σε αυτήν την κατηγορία, είναι πολύ ψηλά στους προτιμήσεις των αγοραστών κρασιού ενώ ταυτόχρονα σημειώνουν θεαματική άνοδο χρόνο με τον χρόνο. Επιπρόσθετα, οι εν λόγω ετικέτες (ειδικά από Αργεντινή και Χιλή) είναι αγαπητές στην κυπριακή αγορά επειδή αντιπροσωπεύουν διεθνείς ποικιλίες, οι οποίες είναι ιδιαίτερα αγαπητές στην εδώ αγορά. Ταυτόχρονα, η αυξημένη προτίμηση που υπάρχει στα ελληνικά κρασιά αποδίδεται τόσο στην υψηλή ποιότητά τους όσο και σε συναισθηματικούς λόγους. Σημειωτέον ότι οι περισσότεροι μεγάλοι Έλληνες παραγωγοί είναι ήδη παρόντες στην κυπριακή αγορά.

Από τις διεθνείς ποικιλίες, μεγαλύτερη ζήτηση έχουν οι Cabernet, Chardonnay και Sauvignon. Από τις γηγενείς ελληνικές ποικιλίες, προτιμώνται το Μοσχοφίλερο και το Αγιωργίτικο, ενώ το Ξυνόμαυρο και οι ποικιλίες Σαντορίνης έχουν επίσης αρχίσει να διαδίδονται ευρέως στην κυπριακή αγορά.

Σε ό,τι αφορά το χρώμα, οι προτιμήσεις μεταβάλλονται ανάλογα με την εποχικότητα, όπως γίνεται και στις υπόλοιπες αγορές (περισσότερο κόκκινο τον χειμώνα και περισσότερο λευκό το καλοκαίρι). Τέλος, άνοδο σημειώνει η κατανάλωση στις ποικιλίες ροζέ.

## ΟΙ ΤΑΣΕΙΣ ΓΙΑ ΤΟ 2020

Το εξωτερικό εμπόριο της Κύπρου επηρεάστηκε αρνητικά από την κρίση της πανδημίας, αφού το οκτάμηνο 2020 (Ιανουάριος – Αύγουστος) κατέγραψε σημαντική μείωση. Συγκεκριμένα, οι εξαγωγές κυπριακού κρασιού παρουσίασαν ετήσια πτώση της τάξης του -53%, αγγίζοντας τις 426 χιλ. Ευρώ, έναντι 912 χιλιάδων Ευρώ το οκτάμηνο 2019.

Αντίστοιχα, οι εισαγωγές κρασιού μειώθηκαν κατά -28,5%, αφού το οκτάμηνο του 2020 ανήλθαν σε 12,89 εκ. Ευρώ έναντι 28 εκ. την αντίστοιχη περίοδο του 2020. Σε όρους ποσότητας, η μείωση ήταν ακόμη μεγαλύτερη, της τάξης του -37% (3.503 χιλ. τόνοι το οκτάμηνο του 2020 συγκριτικά με 5.576 χιλ. τόνους το οκτάμηνο 2019).

Όπως αναφέρουν οι εταιρείες εισαγωγής και διακίνησης οίνου, τη μεγαλύτερη μείωση σε πωλήσεις κατέγραψαν οι ετικέτες κρασιών ανώτερης ποιότητας καθώς και άλλα είδη ελληνικών ποτών (όπως το METAXA και το ούζο). Ο λόγος έγκειται στο

<sup>13</sup> Σύμφωνα με το παράρτημα II του «Περί φόρων κατανάλωσης Νόμου» του 2004 (Ν91(Ι)2004), για περισσότερες πληροφορίες: [www.mof.gov.cy](http://www.mof.gov.cy), κεφάλαιο «Νομοθεσία/ Εθνική τελωνειακή νομοθεσία/ Κανονισμοί, Διατάγματα και Γνωστοποιήσεις με βάση τον περί Φόρων Κατανάλωσης Νόμο του 2004» (κατ' εφαρμογή της Οδηγίας (ΕΚ) 92/83).

<sup>14</sup> Άρθρα γνώμης στο διαδίκτυο και στοιχεία που μας παραχώρησε ο οινολόγος – συγγραφέας κ. Γιάννος Κωνσταντίνου

γεγονός ότι αυτά τα είδη «ακριβότερων» κρασιών και αλκοολούχων ποτών διακινούνται κατά κύριο λόγο σε εστιατόρια και ξενοδοχεία, τα οποία υπολειπόμενα. Αντίθετα, η ζήτηση στις οικονομικότερες ετικέτες κρασιών, οι οποίες διατίθενται στις υπεραγορές, παρέμεινε ανεπηρέαστη από την κρίση (μάλιστα, κατά τους πρώτους μήνες εφαρμογής των περιοριστικών μέτρων στην Κύπρο, μεταξύ Μαρτίου - Μαΐου 2020, παρουσίασε αύξηση). Σε γενικές γραμμές, οι εταιρείες εισαγωγής αναφέρουν ότι ο κύκλος εργασιών περιορίστηκε το 2020, ενώ διαβλέπουν βελτίωση της κατάστασης μόνο αφότου επαναλειτουργήσουν πλήρως τα εστιατόρια αλλά και αφότου επανακάμψει ο εισερχόμενος τουρισμός, δεδομένου ότι τα ξενοδοχεία κατέχουν ίσως το μεγαλύτερο μερίδιο στην κατανάλωση οίνων ανώτερης ποιότητας στην κυπριακή αγορά.

Τέλος, δυσμενείς επιπτώσεις είχε η πανδημία και στην εγχώρια παραγωγή και διακίνηση οίνων, κυρίως λόγω της περιορισμένης τουριστικής κίνησης, η οποία είχε σαν αποτέλεσμα μεγάλες αδιάθετες ποσότητες κρασιού να συσσωρευτούν στα κυπριακά οινοποιεία. Προκειμένου να μετριάσει τις δυσχέρειες που αντιμετωπίζει ο κυπριακός αμπελοοινικός τομέας, το Υπουργείο Γεωργίας, Αγροτικής Ανάπτυξης & Περιβάλλοντος ανακοίνωσε, τον περασμένο Αύγουστο αλλά και στις αρχές Δεκεμβρίου τ.έ., σειρά από εξειδικευμένα μέτρα ενίσχυσης των γεωργών επιτραπέζιων σταφυλιών καθώς και των οινοποιητικών επιχειρήσεων, στο πλαίσιο του Εθνικού Προγράμματος Στήριξης του Αμπελοοινικού Τομέα (ΕΣΠΑ) 2019 – 2023.

-----