

# INSETE

## **Ποιος πάει πού; Πόσο μένει; Πόσα ξοδεύει;**

**Ανάλυση εισερχόμενου τουρισμού ανά Περιφέρεια και ανά Αγορά 2017**

Ευαγγελία Λάμπρου  
Ερευνήτρια – Στατιστικολόγος

Δρ. Άρης Ίκκος, ISHC  
Επιστημονικός Διευθυντής

Ινστιτούτο ΣΕΤΕ  
Λεωφ. Αμαλίας 34  
105 58 Αθήνα  
[www.insete.gr](http://www.insete.gr)  
[info@insete.gr](mailto:info@insete.gr)

©SETE Intelligence – Επιτρέπεται η αναδημοσίευση με την προϋπόθεση της αναφοράς στην πηγή

<b>Περιεχόμενα</b>	
<b>Εισαγωγή</b>	<b>3</b>
<b>Σύνοψη</b>	<b>4</b>
<b>Ανάλυση των στοιχείων του ταξιδιωτικού ισοζυγίου πληρωμών ανά Περιφέρεια 2017</b>	<b>14</b>
<b>Επισκέψεις ταξιδιωτών ανά Περιφέρεια</b>	<b>15</b>
<b>Διανυκτερεύσεις ταξιδιωτών ανά Περιφέρεια</b>	<b>20</b>
<b>Δαπάνη ανά Επίσκεψη</b>	<b>28</b>
<b>Μέση Διάρκεια Παραμονής</b>	<b>32</b>
<b>Ανάλυση των στοιχείων του ταξιδιωτικού ισοζυγίου πληρωμών ανά Αγορά 2017</b>	<b>36</b>
<b>Προφίλ Γερμανίας</b>	<b>38</b>
<b>Εισπράξεις σε εκατομμύρια €, Επισκέψεις σε χιλιάδες, Διανυκτερεύσεις σε χιλιάδες, ανά τρίμηνο 2016-2017</b>	39
<b>Δαπάνη ανά Επίσκεψη</b>	40
<b>Δαπάνη ανά Διανυκτέρευση</b>	42
<b>Μέση Διάρκεια Παραμονής</b>	44
<b>Προφίλ Ηνωμένου Βασιλείου</b>	<b>49</b>
<b>Εισπράξεις σε εκατομμύρια €, Επισκέψεις σε χιλιάδες, Διανυκτερεύσεις σε χιλιάδες, ανά τρίμηνο 2016-2017</b>	51
<b>Δαπάνη ανά Επίσκεψη</b>	52
<b>Δαπάνη ανά Διανυκτέρευση</b>	55
<b>Μέση Διάρκεια Παραμονής</b>	57
<b>Προφίλ Γαλλίας</b>	<b>61</b>
<b>Εισπράξεις σε εκατομμύρια €, Επισκέψεις σε χιλιάδες, Διανυκτερεύσεις σε χιλιάδες, ανά τρίμηνο 2016-2017</b>	64
<b>Δαπάνη ανά Επίσκεψη</b>	65
<b>Δαπάνη ανά Διανυκτέρευση</b>	67
<b>Μέση Διάρκεια Παραμονής</b>	69
<b>Προφίλ Η.Π.Α</b>	<b>73</b>
<b>Εισπράξεις σε εκατομμύρια €, Επισκέψεις σε χιλιάδες, Διανυκτερεύσεις σε χιλιάδες, ανά τρίμηνο 2016-2017</b>	75
<b>Δαπάνη ανά Επίσκεψη</b>	76
<b>Δαπάνη ανά Διανυκτέρευση</b>	78
<b>Μέση Διάρκεια Παραμονής</b>	80

<b>Προφίλ Ιταλίας</b>	<b>84</b>
<b>Εισπράξεις σε εκατομμύρια €, Επισκέψεις σε χιλιάδες, Διανυκτερεύσεις σε χιλιάδες, ανά τρίμηνο 2016-2017</b>	86
<b>Δαπάνη ανά Επίσκεψη</b>	87
<b>Δαπάνη ανά Διανυκτέρευση</b>	89
<b>Μέση Διάρκεια Παραμονής</b>	91
<b>Προφίλ Ρωσίας</b>	<b>95</b>
<b>Εισπράξεις σε εκατομμύρια €, Επισκέψεις σε χιλιάδες, Διανυκτερεύσεις σε χιλιάδες, ανά τρίμηνο 2016-2017</b>	97
<b>Δαπάνη ανά Επίσκεψη</b>	98
<b>Δαπάνη ανά Διανυκτέρευση</b>	100
<b>Μέση Διάρκεια Παραμονής</b>	102

## Εισαγωγή

Η Τράπεζα της Ελλάδος ανακοίνωσε τα στοιχεία του ταξιδιωτικού ισοζυγίου ανά Περιφέρεια και ανά χώρα προέλευσης των επισκεπτών (Αγορά)<sup>1</sup>. Η συγκέντρωση και επεξεργασία ταξιδιωτικών στοιχείων ανά Περιφέρεια, όπως αυτά συλλέγονται μέσω της Έρευνας Συνόρων<sup>2</sup>, ξεκίνησε τον Ιανουάριο του 2016 και έκτοτε η Τράπεζα της Ελλάδος συγκεντρώνει στοιχεία και για την περιφερειακή κατανομή των ταξιδιωτικών εισπράξεων, των επισκέψεων και των διανυκτερεύσεων των εισερχόμενων ταξιδιωτών<sup>3</sup>. Η ταξινόμηση των Περιφερειών γίνεται σύμφωνα με την επίσημη στατιστική ταξινόμηση της ΕΕ (NUTS 2013/EU-28) και συγκεκριμένα με το δεύτερο επίπεδο αυτής (NUTS 2), που συμπίπτει με τη διοικητική διαίρεση της χώρας σε 13 Περιφέρειες.

Η παρούσα μελέτη αναλύει τα στοιχεία σε επίπεδο Περιφερειών, με στόχο την ευκρινέστερη εικόνα των αγορών της Ελλάδας, ως προς τις:

- επισκέψεις
- διανυκτερεύσεις
- εισπράξεις

καθώς και την ανάλυση των βασικών δεικτών:

- δαπάνη ανά επίσκεψη
- δαπάνη ανά διανυκτέρευση
- μέση διάρκεια παραμονής

<sup>1</sup> Για την παρούσα μελέτη χρησιμοποιήθηκαν οι Πίνακες της ενότητας *Ταξιδιωτικές εισπράξεις ανά Περιφέρεια - βασικά μεγέθη* που ευρίσκονται στην ακόλουθη ιστοσελίδα της Τράπεζας της Ελλάδος: <http://www.bankofgreece.gr/Pages/el/Statistics/externalsector/balance/travelling.aspx>. Για λόγους που σχετίζονται με τον τρόπο που γίνεται η έρευνα, δεν δίδονται στοιχεία ανά Περιφέρεια για όλες τις αγορές, παρά μόνον για αυτές που τα στοιχεία είναι στατιστικά σημαντικά

<sup>2</sup> Για συνοπτική παρουσίαση της μεθοδολογίας της Έρευνας Συνόρων βλ. <http://www.insete.gr/Portals/0/statistics/Tourism-statistics.pdf>, ενώ για λεπτομερή παρουσίαση βλ. [εδώ](#).

<sup>3</sup> Επισημαίνεται ότι δεν περιλαμβάνονται μεγέθη από κρουαζιέρες, πέραν των όσων καταγράφονται από την Έρευνα Συνόρων

## Σύνοψη

Οι Περιφέρειες με τις μεγαλύτερες ροές εισερχόμενης ταξιδιωτικής κίνησης είναι η Κεντρική Μακεδονία, το Νότιο Αιγαίο, η Αττική, η Κρήτη και τα Ιόνια Νησιά. Το προφίλ των επισκεπτών διαφοροποιείται ανά Περιφέρεια, με αποτέλεσμα η Κεντρική Μακεδονία να έχει τον μεγαλύτερο αριθμό επισκέψεων ενώ το Νότιο Αιγαίο και η Κρήτη να υπερτερούν σε αριθμό εισπράξεων. Στις εισπράξεις υπερτερεί και η Αττική, ενώ χαμηλότερα από την Κεντρική Μακεδονία βρίσκονται τα Ιόνια Νησιά.

Ειδικότερα, οι 5 αυτές Περιφέρειες δέχονται το 84% των επισκέψεων (26,0 εκ. στο σύνολο της χώρας), το 87% των διανυκτερεύσεων (181 εκ.) και το 89% των εισπράξεων (12,6 δισ. €).

Ο κάθε επισκέπτης της Ελλάδας (που αντιστοιχεί σε μια άφιξη) κατά μέσο όρο επισκέπτεται 1 έως 1,2 Περιφέρειες, με μέσο όρο 1,14 Περιφέρειες. Εξαιρεση αποτελούν οι επισκέπτες από ΗΠΑ (1,64 επισκέψεις ανά επισκέπτη) και οι Λοιπές Χώρες (1,24) –οι 2 αυτές αγορές είναι long haul και προφανώς προσπαθούν σε ένα ταξίδι τους στην Ελλάδα να επισκεφθούν το μέγιστο αριθμό προορισμών ενδιαφέροντος. Οριακά περισσότερες Περιφέρειες (1,21) επισκέπτονται οι Γάλλοι. Τον μικρότερο αριθμό επισκέψεων έχουν οι επισκέπτες από τις Βαλκανικές χώρες και τη Τουρκία. Ειδικότερα: ΠΓΔΜ (1,00), Βουλγαρία (1,02), Σερβία (1,03) και Ρουμανία (1,06), Τουρκία (1,14) και Αλβανία (1,15).

Ποσοστιαία Κατανομή Επισκέψεων, Διανυκτερεύσεων και Εισπράξεων εισερχόμενων ταξιδιωτών ανά Περιφέρεια, 2017			
	Επισκέψεις	Διανυκτερεύσεις	Εισπράξεις
Νότιο Αιγαίο	19%	22%	26%
Κεντρική Μακεδονία	23%	19%	13%
Κρήτη	15%	19%	23%
Αττική	17%	14%	15%
Ιόνια Νησιά	10%	12%	12%
Αν. Μακεδονία & Θράκη	4%	3%	2%
Πελοπόννησος	2%	2%	2%
Θεσσαλία	2%	2%	2%
Ήπειρος	2%	2%	2%
Βόρειο Αιγαίο	1%	2%	1%
Δυτική Ελλάδα	2%	1%	1%
Στερεά Ελλάδα	1%	1%	1%
Δυτική Μακεδονία	1%	0%	0%

Πηγή: ΤΥΕ-Επεξεργασία: SETE Intelligence

Στους χάρτες που ακολουθούν αποτυπώνονται τα συνολικά μεγέθη και οι 3 σημαντικότερες αγορές ανά Περιφέρεια ως προς τις επισκέψεις, τις διανυκτερεύσεις και τις εισπράξεις από τους επισκέπτες. Αποτυπώνονται επίσης και τα αντίστοιχα μεγέθη για το σύνολο της χώρας. Εντυπωσιακή είναι η παρουσία της γερμανικής αγοράς σε όλες τις Περιφέρειες (πλην Βορείου Αιγαίου) ειδικά με όρους διανυκτερεύσεων και εισπράξεων, ακολουθούμενη από τη βρετανική αγορά που εμφανίζεται στη πλειοψηφία των Περιφερειών. Αξιοσημείωτο είναι, πως δεν υπάρχει ούτε μια Περιφέρεια που τουλάχιστον η μια από τις δύο χώρες να μην συγκαταλέγεται στο top-3 των αγορών της Περιφέρειας.

Αρκετά μεγάλη διαφοροποίηση από τις υπόλοιπες Περιφέρειες έχει η Περιφέρεια Αττικής, όπου οι τρεις μεγαλύτερες αγορές και στους τρεις δείκτες είναι η αμερικάνικη, η βρετανική και η κυπριακή.

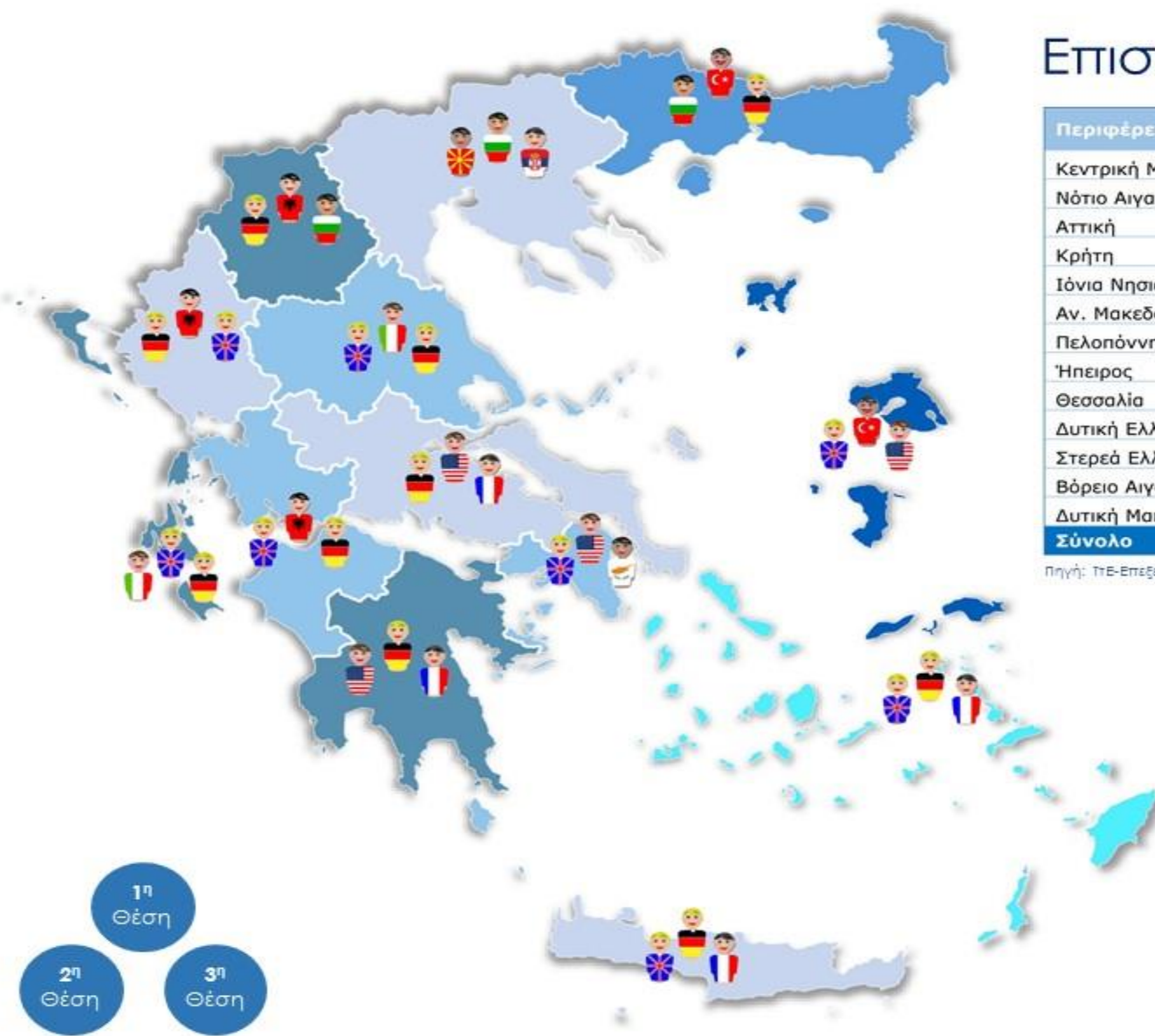
Στις τρεις από τις τέσσερις Περιφέρειες που συνορεύουν με τις Βαλκανικές χώρες (Δυτική Μακεδονία, Κεντρική Μακεδονία, Ανατολική Μακεδονία – Θράκη) τουλάχιστον δύο από τις τρεις αγορές με τον μεγαλύτερο αριθμό επισκεπτών είναι Βαλκανικές χώρες (συμπεριλαμβανομένης και της Τουρκίας)– στην Κεντρική Μακεδονία και οι τρεις.

Η εικόνα διαφοροποιείται σε όρους εισπράξεων, λόγω μειωμένης αγοραστικής δύναμης των Βαλκανικών αγορών, με την Γερμανική αγορά να καταλαμβάνει την πρώτη θέση στις Περιφέρειες αυτές, πλην Ανατολικής Μακεδονίας – Θράκης όπου στην πρώτη θέση βρίσκεται η τουρκική αγορά, ακολουθεί η βουλγάρικη και στην τρίτη θέση είναι η γερμανική.

## ΕΠΙΣΚΕΨΕΙΣ 2017

Περιφέρεια	Επισκέψεις (σε χιλ.)	%
Κεντρική Μακεδονία	7.262	23,4%
Νότιο Αιγαίο	5.841	18,8%
Αττική	5.137	16,6%
Κρήτη	4.806	15,5%
Ιόνια Νησιά	2.966	9,6%
Αν. Μακεδονία & Θράκη	1.349	4,3%
Πελοπόννησος	727	2,3%
Ήπειρος	713	2,3%
Θεσσαλία	694	2,2%
Δυτική Ελλάδα	563	1,8%
Στερεά Ελλάδα	376	1,2%
Βόρειο Αιγαίο	364	1,2%
Δυτική Μακεδονία	222	0,7%
<b>Σύνολο</b>	<b>31.021</b>	<b>100,0%</b>

Πηγή: TTE-Επεξεργασία: SETE Intelligence



## Διανυκτερεύσεις 2017

Περιφέρεια	Διανυκτερεύσεις (σε χιλ.)	%
Νότιο Αιγαίο	46.210	22,0%
Κεντρική Μακεδονία	40.782	19,4%
Κρήτη	40.271	19,2%
Αττική	29.437	14,0%
Ιόνια Νησιά	24.944	11,9%
Αν. Μακεδονία & Θράκη	5.421	2,6%
Πελοπόννησος	5.214	2,5%
Θεσσαλία	5.027	2,4%
Ήπειρος	3.643	1,7%
Βόρειο Αιγαίο	3.217	1,5%
Δυτική Ελλάδα	2.819	1,3%
Στερεά Ελλάδα	2.013	1,0%
Δυτική Μακεδονία	859	0,4%
<b>Σύνολο</b>	<b>209.855</b>	<b>100,0%</b>

Πηγή: TriE-Επεξεργασία: SETE Intelligence

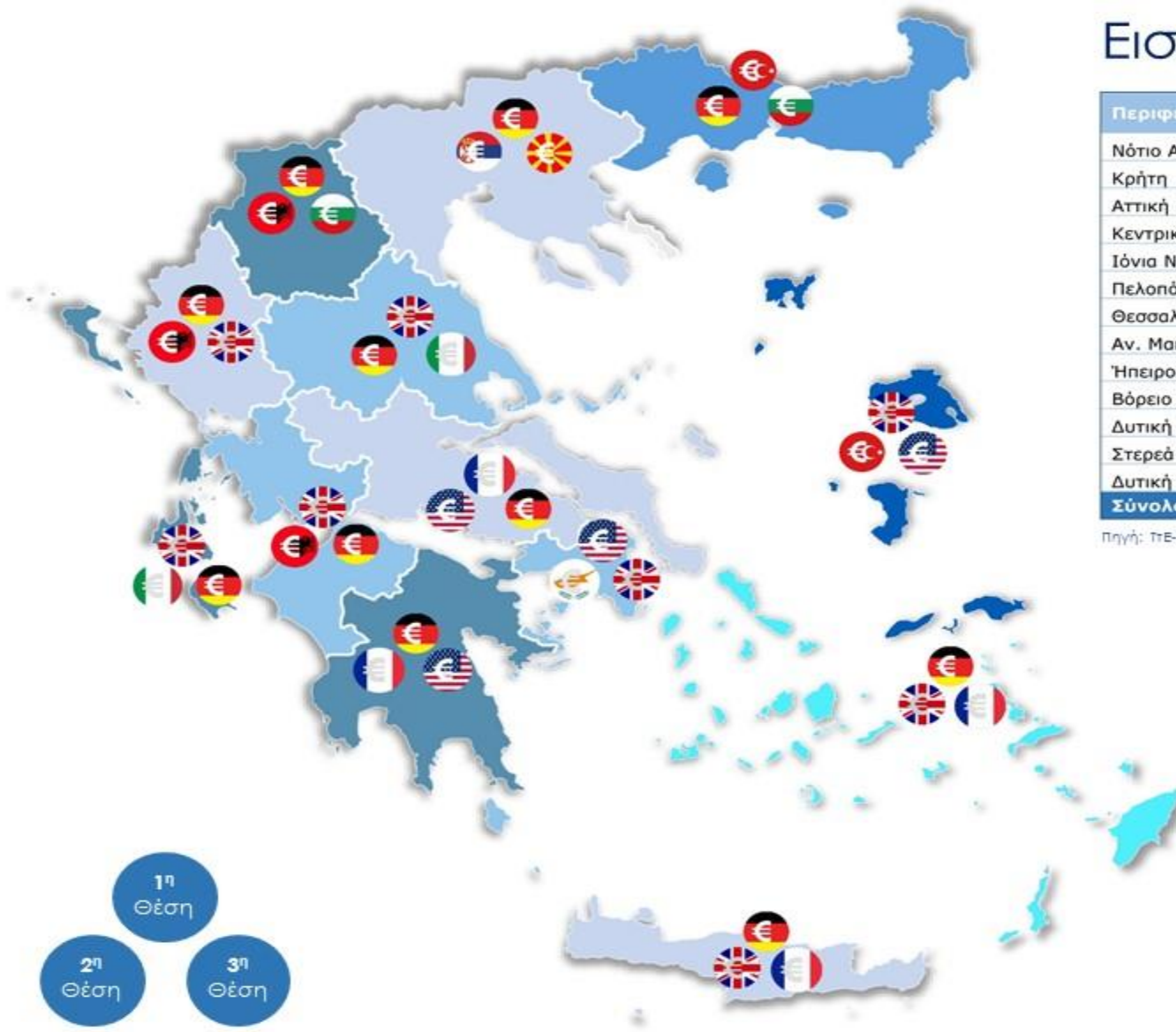




## Εισπράξεις 2017

Περιφέρεια	Εισπράξεις (σε εκ.)	%
Νότιο Αιγαίο	3.653	25,7%
Κρήτη	3.260	23,0%
Αττική	2.083	14,7%
Κεντρική Μακεδονία	1.852	13,0%
Ιόνια Νησιά	1.775	12,5%
Πελοπόννησος	307	2,2%
Θεσσαλία	290	2,0%
Αν. Μακεδονία & Θράκη	282	2,0%
Ήπειρος	216	1,5%
Βόρειο Αιγαίο	167	1,2%
Δυτική Ελλάδα	159	1,1%
Στερεά Ελλάδα	113	0,8%
Δυτική Μακεδονία	45	0,3%
<b>Σύνολο</b>	<b>14.202</b>	<b>100,0%</b>

Πηγή: TTE-Επεξεργασία: SETE Intelligence

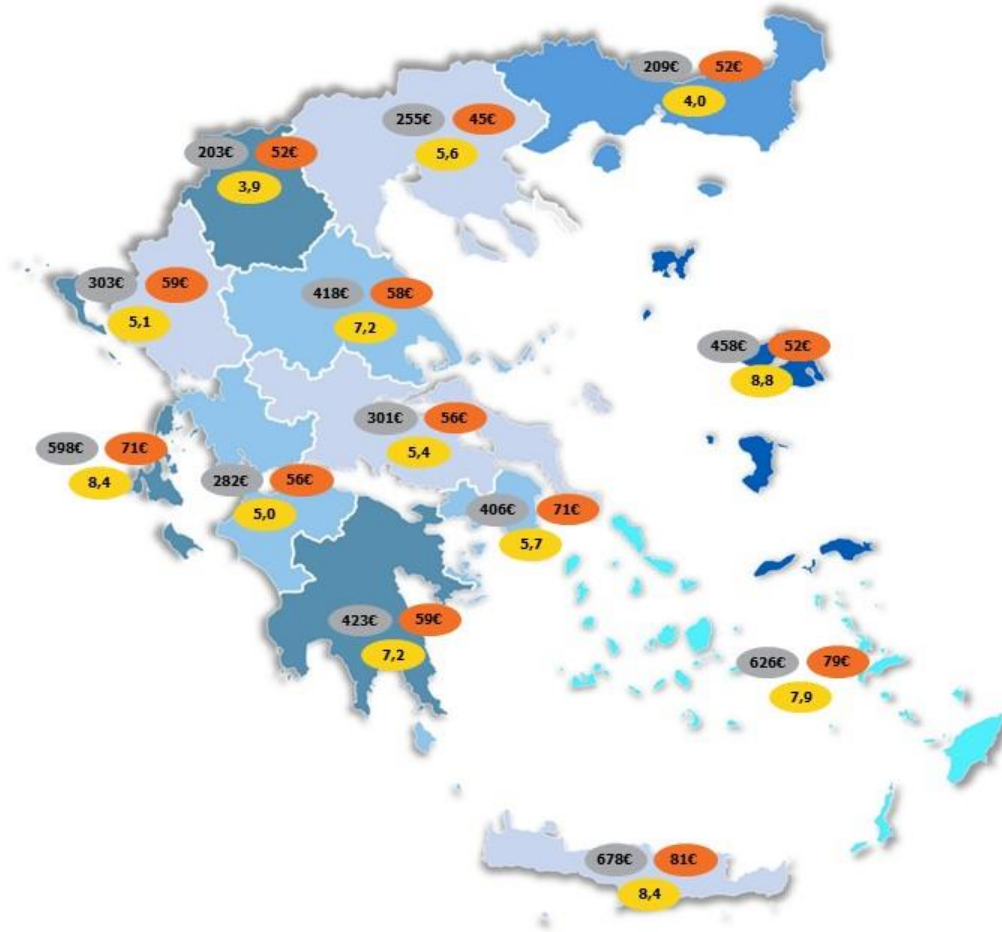


Από την ανάλυση των βασικών δεικτών: δαπάνη ανά επίσκεψη, δαπάνη ανά διανυκτέρευση και μέση διάρκεια παραμονής, προκύπτει ότι οι Περιφέρειες που κατά κύριο λόγο δέχονται τουρισμό «Ήλιος και Θάλασσα», δηλαδή το Νότιο Αιγαίο, η Κρήτη και τα Ιόνια Νησιά έχουν τις υψηλότερες τιμές και στους τρεις δείκτες.

- Στις τρεις Περιφέρειες, ο δείκτης δαπάνης ανά επίσκεψη κυμάνθηκε υψηλότερα σε σχέση με το μέσο όρο 458 € της Ελλάδας.
- Η δαπάνη ανά επίσκεψη παρουσίασε αύξηση σε σχέση με το 2016 μόνο στο Νότιο Αιγαίο.
- Στις Περιφέρειες που συνορεύουν με τις Βαλκανικές χώρες παρατηρούνται οι χαμηλότερες ή από τις χαμηλότερες τιμές και στους τρεις δείκτες παρουσιάζοντας μείωση σε σχέση με το 2016.
- Η Περιφέρεια Αττικής ενώ έχει χαμηλή δαπάνη ανά επίσκεψη σε σχέση με το μέσο όρο, έχει υψηλή δαπάνη ανά διανυκτέρευση λόγω της μικρής διάρκειας παραμονής των επισκεπτών.
- Η δαπάνη ανά επίσκεψη παρουσίασε αύξηση +1,9%, η δαπάνη ανά διανυκτέρευση +1,1% και η μέση διάρκεια παραμονής +0,8%

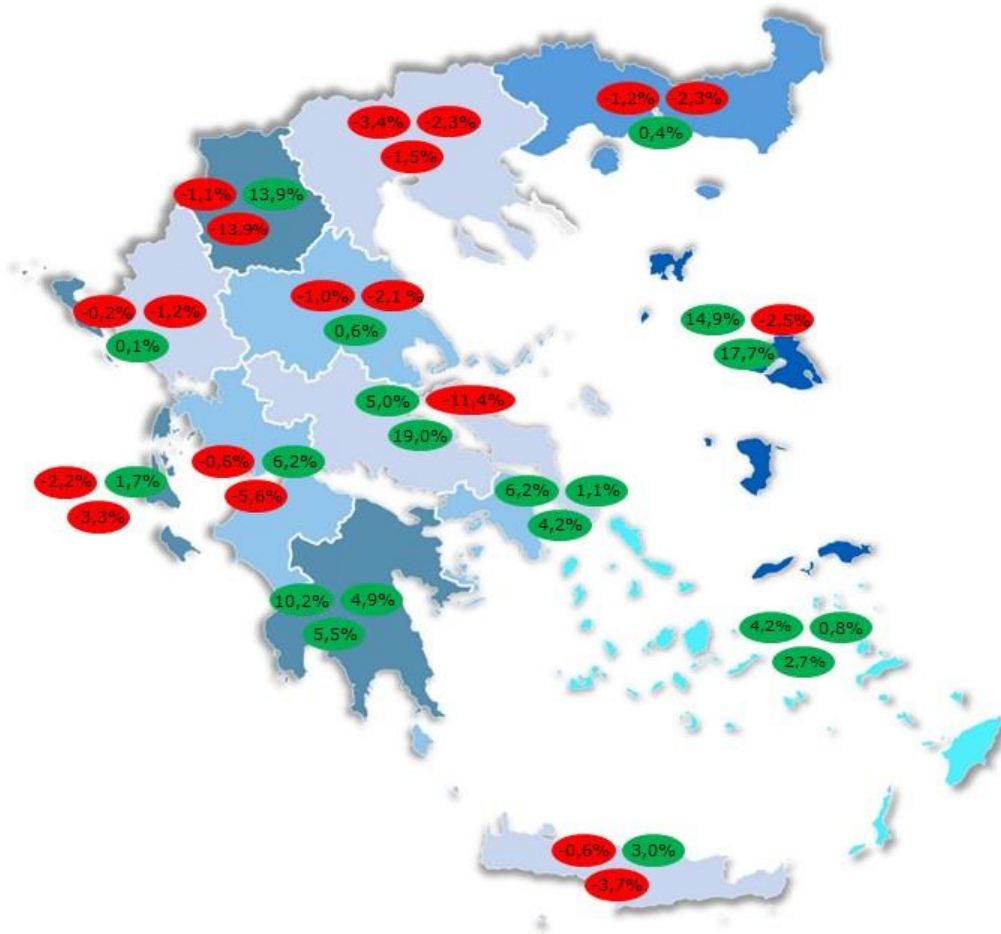
Ακολουθεί η ανάλυση έξι σημαντικών διαχρονικά αγορών για την Ελλάδα. Συγκεκριμένα: η Γερμανία, το Ηνωμένο Βασίλειο, η Γαλλία, οι ΗΠΑ, η Ιταλία και η Ρωσία.

Δαπάνη ανά Επίσκεψη,  
 Δαπάνη ανά Διανυκτέρευση,  
 Μέση Διάρκεια Παραμονής 2017



Πηγή: ΤεΤε επεξεργασία: SETE Intelligence

## Μεταβολές Αγοράς 2017



Πηγή: ΤεΕ επεξεργασία: SETE Intelligence



Η σημασία της γερμανικής αγοράς αναδεικνύεται από το γεγονός ότι σε 10 από τις 13 Περιφέρειες βάσει του αριθμού των επισκέψεων, και σε 11 Περιφέρειες βάσει του αριθμού των διανυκτερεύσεων και των εισπράξεων βρίσκεται στο top-3. Η γερμανική αγορά είναι η σημαντικότερη αγορά ως προς τις εισπράξεις σε 6 Περιφέρειες. Έχει υψηλότερη δαπάνη ανά επίσκεψη σε σχέση με τον μέσο όρο της χώρας (624 € έναντι 458 €), αν και έχει την ίδια ημερήσια δαπάνη με το μέσο όρο (68 €), λόγω της μεγαλύτερης παραμονής, αντικατοπτρίζοντας την μεγάλη συγκέντρωση τουριστών από την Γερμανία σε προορισμούς «Ήλιος και Θάλασσα» για τις θερινές διακοπές. Οι 3 δημοφιλέστερες Περιφέρειες για την γερμανική αγορά, ως προς τον αριθμό των διανυκτερεύσεων, είναι: η Κρήτη, η Κεντρική Μακεδονία και το Νότιο Αιγαίο.



Η βρετανική αγορά είναι μια από τις 3 σημαντικότερες αγορές σε 8 Περιφέρειες, βάσει του αριθμού των επισκέψεων, σε 8 Περιφέρειες βάσει των εισπράξεων και σε 8 βάσει του αριθμού των διανυκτερεύσεων. Είναι η σημαντικότερη αγορά από πλευράς εισπράξεων στην Περιφέρεια Ιόνιων Νησιών, του Βορείου Αιγαίου και της Δυτικής Ελλάδας. Έχει υψηλότερη δαπάνη ανά επίσκεψη σε σχέση με τον μέσο όρο της χώρας (637 € έναντι 458 €) καθώς και υψηλότερη ημερήσια δαπάνη (78 € έναντι 68 €). Οι 3 δημοφιλέστερες Περιφέρειες για την Βρετανική αγορά, ως προς τον αριθμό των Διανυκτερεύσεων, είναι: τα Ιόνια Νησιά, η Κρήτη και το Νότιο Αιγαίο.



Η γαλλική αγορά είναι η τρίτη σημαντικότερη από πλευράς εισπράξεων. Εμφανίζεται σε 4 Περιφέρειες top-3, βάσει του αριθμού των επισκέψεων και εισπράξεων ενώ εμφανίζεται 5 φορές βάσει αριθμού διανυκτερεύσεων. Πρώτη θέση κατέχει μόνο στον αριθμό επισκέψεων στην Περιφέρεια Στερεάς Ελλάδος. Έχει υψηλότερη δαπάνη ανά επίσκεψη σε σχέση με τον μέσο όρο της χώρας (577 € έναντι 458 €) καθώς και υψηλότερη ημερήσια δαπάνη (81 € έναντι 68 €). Οι 3 δημοφιλέστερες Περιφέρειες για την Γαλλική αγορά, ως προς τον αριθμό των Διανυκτερεύσεων, είναι: η Κρήτη, το Νότιο Αιγαίο και η Αττική.



Η ιταλική αγορά Ανήκει στο top-3 σε 2 Περιφέρειες, βάσει του αριθμού των επισκέψεων, των διανυκτερεύσεων αλλά και των εισπράξεων. Σε καμία Περιφέρεια δεν κατέχει την πρώτη θέση. Έχει χαμηλότερη δαπάνη ανά επίσκεψη σε σχέση με τον μέσο όρο της χώρας (453 € έναντι 458 €) γιατί έχει χαμηλότερη ημερήσια δαπάνη ( 63 € έναντι 68 €). Οι 3 δημοφιλέστερες Περιφέρειες για την ιταλική αγορά, ως προς τον αριθμό των Διανυκτερεύσεων, είναι: το Νότιο Αιγαίο, τα Ιόνια Νησιά και η Κρήτη.



Η αμερικανική αγορά, συμπληρώνει το top-5 των σημαντικών αγορών. Εμφανίζεται σε 4 Περιφέρειες στο top-3, βάσει του αριθμού των επισκέψεων των εισπράξεων και των διανυκτερεύσεων. Αποτελεί την αγορά με την υψηλότερη τουριστική για την Περιφέρεια Αττικής. Έχει υψηλότερη δαπάνη ανά επίσκεψη σε σχέση με τον μέσο όρο της χώρας (573 € έναντι 458 €) καθώς και υψηλότερη ημερήσια δαπάνη (85 € έναντι 68 €). Οι επισκέπτες από τις ΗΠΑ επισκέπτονται 1,64 Περιφέρειες έναντι 1,14 που είναι ο γενικός μέσος όρος του εισερχόμενου τουρισμού. Επίσης οι επισκέπτες από τις ΗΠΑ επισκέπτονται 1,64 Περιφέρειες έναντι 1,14 που είναι ο γενικός μέσος όρος για τον εισερχόμενο τουρισμό. Οι 3 δημοφιλέστερες Περιφέρειες για την αμερικανική αγορά ως προς τον αριθμό των διανυκτερεύσεων, είναι: η Αττική, το Νότιο Αιγαίο και το Βόρειο Αιγαίο.



Η ρώσικη αγορά δεν εμφανίζεται σε καμία περιφέρεια βάσει του αριθμού των επισκέψεων, των εισπράξεων και των διανυκτερεύσεων. Έχει υψηλότερη δαπάνη ανά επίσκεψη σε σχέση με τον μέσο όρο της χώρας (605 € έναντι 458 €) καθώς και υψηλότερη ημερήσια δαπάνη (71 € έναντι 68 €). Οι 3 δημοφιλέστερες Περιφέρειες για τη ρώσικη αγορά ως προς τον αριθμό των Διανυκτερεύσεων, είναι: το Νότιο Αιγαίο, η Κρήτη και η Κεντρική Μακεδονία.

## **Ανάλυση των στοιχείων του ταξιδιωτικού ισοζυγίου πληρωμών ανά Περιφέρεια 2017**

## Επισκέψεις ταξιδιωτών ανά Περιφέρεια

Το 2017, οι ταξιδιώτες που επισκέφθηκαν την Ελλάδα πραγματοποίησαν συνολικά 31.021 χιλ. επισκέψεις στις 13 Περιφέρειες της χώρας. Ο αριθμός αυτός είναι μεγαλύτερος από τη συνολική εισερχόμενη ταξιδιωτική κίνηση (2017: 27.194 χιλ. επισκέπτες), καθώς ένας ταξιδιώτης μπορεί να επισκεφθεί περισσότερες από μία Περιφέρειες κατά τη διάρκεια του ταξιδιού του.

- Κάθε επισκέπτης (που αντιστοιχεί σε μια άφιξη) κατά μέσο όρο επισκέπτεται 1 έως 1,2 Περιφέρειες.
- Εξαιρέση αποτελούν οι επισκέπτες από ΗΠΑ (1,64 επισκέψεις ανά επισκέπτη).
- Τον μικρότερο αριθμό επισκέψεων ανά Περιφέρεια έχουν οι επισκέπτες από ΠΓΔΜ (1,00), Βουλγαρία (1,02), Σερβία (1,03) και Ρουμανία (1,06).
- Οριακά περισσότερες Περιφέρειες (1,21) επισκέπτονται οι Γάλλοι.
- Οι επισκέπτες από τις Λοιπές χώρες (1,24) επισκέπτονται περισσότερες Περιφέρειες από το μέσο όρο.
- Αντίθετα οι επισκέπτες από τις γειτονικές χώρες Αλβανία (1,16) και Τουρκία (1,14) επισκέπτονται περισσότερες Περιφέρειες.

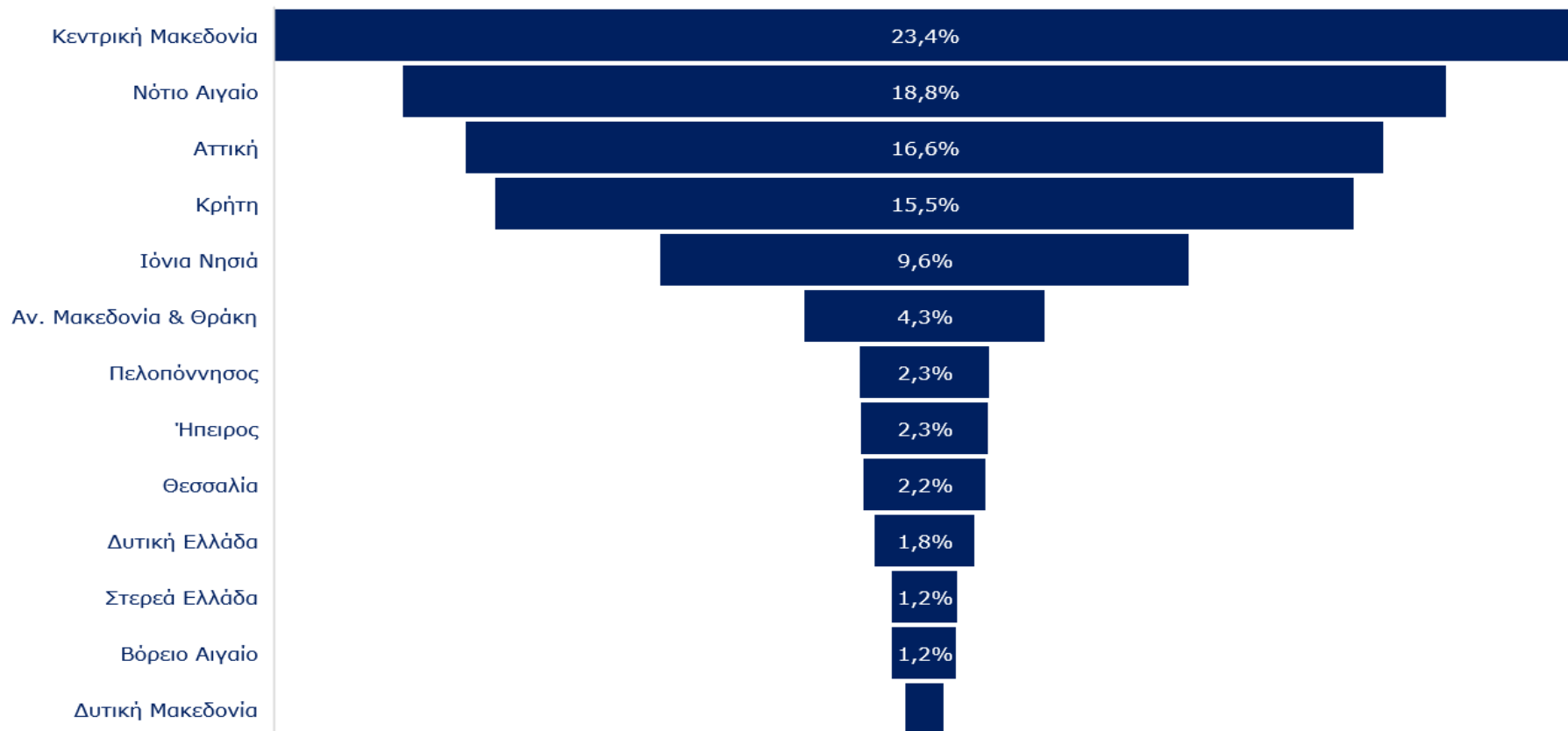
Επισκέψεις σε διακριτές περιφέρειες της Ελλάδας ανά χώρα προέλευσης των επισκεπτών (2017, top - 15 των χωρών σε επισκέπτες)			
Χώρα Προέλευσης	Επισκέψεις	Επισκέπτες	%Επισκέψεων ανά Επισκέπτη
Γερμανία	4.090.376	3.705.950	1,10
Ην. Βασίλειο	3.239.339	3.002.042	1,08
Βουλγαρία	2.597.886	2.546.307	1,02
ΠΓΔΜ	1.575.431	1.571.489	1,00
Ιταλία	1.664.727	1.441.298	1,16
Γαλλία	1.723.775	1.419.799	1,21
Ρουμανία	1.219.855	1.148.944	1,06
Σερβία	1.116.721	1.079.879	1,03
Τουρκία	1.107.030	971.841	1,14
Ολλανδία	1.026.357	947.159	1,08
ΗΠΑ	1.421.439	864.921	1,64
Αλβανία	964.807	828.796	1,16
Πολωνία	808.678	746.759	1,08
Κύπρος	707.837	631.821	1,12
Ρωσία	690.884	588.667	1,17
Λοιπές χώρες	7.066.185	5.698.509	1,24
<b>Σύνολο</b>	<b>31.021.327</b>	<b>27.194.181</b>	<b>1,14</b>

Πηγή:ΤτΕ-Επεξεργασία: SETE Intelligence



Ο μεγαλύτερος όγκος των επισκέψεων, σε ποσοστό 83,9% επί του συνόλου, πραγματοποιήθηκε στις εξής πέντε Περιφέρειες: Κεντρικής Μακεδονίας (7.262 χιλ.), Νοτίου Αιγαίου (5.841 χιλ.), Αττικής (5.137 χιλ.), Κρήτης (4.806 χιλ.), Ιονίων Νήσων (2.966 χιλ.). Στο σύνολο των υπόλοιπων Περιφερειών (Αν. Μακεδονίας και Θράκης, Πελοποννήσου, Ηπείρου, Θεσσαλίας, Δυτικής Ελλάδας, Στερεάς Ελλάδας, Βορείου Αιγαίου και Δυτικής Μακεδονίας) πραγματοποιήθηκαν 5.008 χιλ. επισκέψεις (16,1%).

### Επισκέψεις 2017



Πηγή:ΤτΕ-Επεξεργασία: SETE Intelligence

Στον ακόλουθο χάρτη παρουσιάζονται οι επισκέψεις ανά Περιφέρεια, καθώς και οι τρεις κύριες χώρες προέλευσης σε κάθε Περιφέρεια. Την πρώτη θέση στις επισκέψεις -ανάμεσα στις 13 Περιφέρειες της χώρας- κατέχει η Περιφέρεια της Κεντρικής Μακεδονίας με 7.262 χιλ. επισκέψεις, με τη πλειονότητα να προέρχεται από τη Βουλγαρία 1.700 χιλ. Ακολουθούν οι επισκέψεις ταξιδιωτών από την ΠΓΔΜ (1.514 χιλ.) και τη Σερβία (887 χιλ.). Το σύνολο των επισκέψεων από τις «γειτονικές χώρες» αντιπροσωπεύουν το 64,5% των επισκέψεων.

Στη δεύτερη θέση στις ταξιδιωτικές επισκέψεις βρίσκεται το Νότιο Αιγαίο με 5.841 χιλ. επισκέψεις. Το μεγαλύτερο μέρος των επισκέψεων προήλθε από τη Γερμανία (911 χιλ.) και ακολούθησαν οι επισκέψεις ταξιδιωτών από το Ην. Βασίλειο (706 χιλ.) και την Γαλλία (486 χιλ.). Η Περιφέρεια Αττικής βρίσκεται στην τρίτη θέση κατάταξης των επισκέψεων (5.137 χιλ.), με κύριες πηγές τις ΗΠΑ (616 χιλ.), το Ην. Βασίλειο (421 χιλ.) και την Κύπρο (387 χιλ.). Οι επισκέψεις για την Κρήτη ανήλθαν σε 4.806 χιλ., ενώ το μεγαλύτερο μέρος προήλθε από τη Γερμανία (1.296 χιλ.) και ακολούθησε το Ην. Βασίλειο (692 χιλ.) και η Γαλλία (473 χιλ.). Την πεντάδα των Περιφερειών συμπληρώνουν τα Ιόνια Νησιά με 2.966 χιλ. επισκέψεις. Το μεγαλύτερο μέρος των επισκέψεων προήλθε από το Ην. Βασίλειο (896 χιλ.), την Ιταλία (326 χιλ.) και τη Γερμανία (224 χιλ.).

Στην έκτη θέση βρίσκεται η Περιφέρεια Αν. Μακεδονίας και Θράκης με 1.349 χιλ. επισκέψεις, με τον κύριο όγκο επισκέψεων από τη την Τουρκία (449 χιλ.), τη Βουλγαρία (418 χιλ.) και τη Γερμανία (100 χιλ.). Η Τουρκία και η Βουλγαρία στην Περιφέρεια αντιπροσωπεύουν το 64,2% των επισκέψεων.

Στην έβδομη θέση βρίσκεται η Περιφέρεια Πελοποννήσου με 727 χιλ. επισκέψεις με βασικές αγορές τη Γερμανία (103 χιλ.), τις ΗΠΑ (67 χιλ.) και τη Γαλλία (62 χιλ.). Η Περιφέρεια Ηπείρου βρίσκεται, με 713 χιλ. επισκέψεις, στην όγδοη θέση κατάταξης με κύριες πηγές την Αλβανία (203 χιλ.), τη Γερμανία (75 χιλ.) και το Ην. Βασίλειο (56 χιλ.). Στην ένατη θέση βρίσκεται η Περιφέρεια της Θεσσαλίας, με 694 χιλ. επισκέψεις και κύριες πηγές την Ιταλία (109 χιλ.), το Ην. Βασίλειο (97 χιλ.) και τη Γερμανία (92 χιλ.).

Τη δεκάδα συμπληρώνει η Περιφέρεια Δυτικής Ελλάδας με 563 χιλ. επισκέψεις οι οποίες προήλθαν από την Αλβανία (131 χιλ.), τη το Ηνωμένο Βασίλειο (50 χιλ.) και τη Γερμανία (46 χιλ.). Οι επισκέψεις για τη Στερεά Ελλάδα (376 χιλ.) προήλθαν κυρίως από τις ΗΠΑ (50 χιλ.), τη Γερμανία (42 χιλ.) και τη Γαλλία (37 χιλ.).

Στη προτελευταία θέση βρίσκεται η Περιφέρεια Βορείου Αιγαίου (364 χιλ. επισκέψεις), με κύριες πηγές προέλευσης ταξιδιωτών από τη Τουρκία (139 χιλ.), το Ην. Βασίλειο (67 χιλ.) και τις ΗΠΑ (33 χιλ.). Η Τουρκία στο Βόρειο Αιγαίο αντιπροσωπεύει το 38,2% των επισκέψεων.

Στην τελευταία θέση των επισκέψεων βρίσκεται η Περιφέρεια Δυτικής Μακεδονίας (222 χιλ. επισκέψεις) με κύρια πηγή προέλευσης ταξιδιωτών την Αλβανία (102 χιλ.). Ακολουθούν η Γερμανία (24 χιλ.) και η Βουλγαρία (23 χιλ.).

Η σειρά κατάταξης των Περιφερειών για τις θέσεις 1-11 παρέμεινε ίδια για το 2017 σε σύγκριση με το 2016, μόνη εξαίρεση αποτέλεσε η Περιφέρεια Βορείου Αιγαίου που από τη θέση 13 ανέβηκε στη 12, αφήνοντας τελευταία τη Περιφέρεια Δυτικής Μακεδονίας.

## ΕΠΙΣΚΕΨΕΙΣ 2017

Περιφέρεια	Επισκέψεις (σε χιλ.)	%
Κεντρική Μακεδονία	7.262	23,4%
Νότιο Αιγαίο	5.841	18,8%
Αττική	5.137	16,6%
Κρήτη	4.806	15,5%
Ιόνια Νησιά	2.966	9,6%
Αν. Μακεδονία & Θράκη	1.349	4,3%
Πελοπόννησος	727	2,3%
Ήπειρος	713	2,3%
Θεσσαλία	694	2,2%
Δυτική Ελλάδα	563	1,8%
Στερεά Ελλάδα	376	1,2%
Βόρειο Αιγαίο	364	1,2%
Δυτική Μακεδονία	222	0,7%
<b>Σύνολο</b>	<b>31.021</b>	<b>100,0%</b>

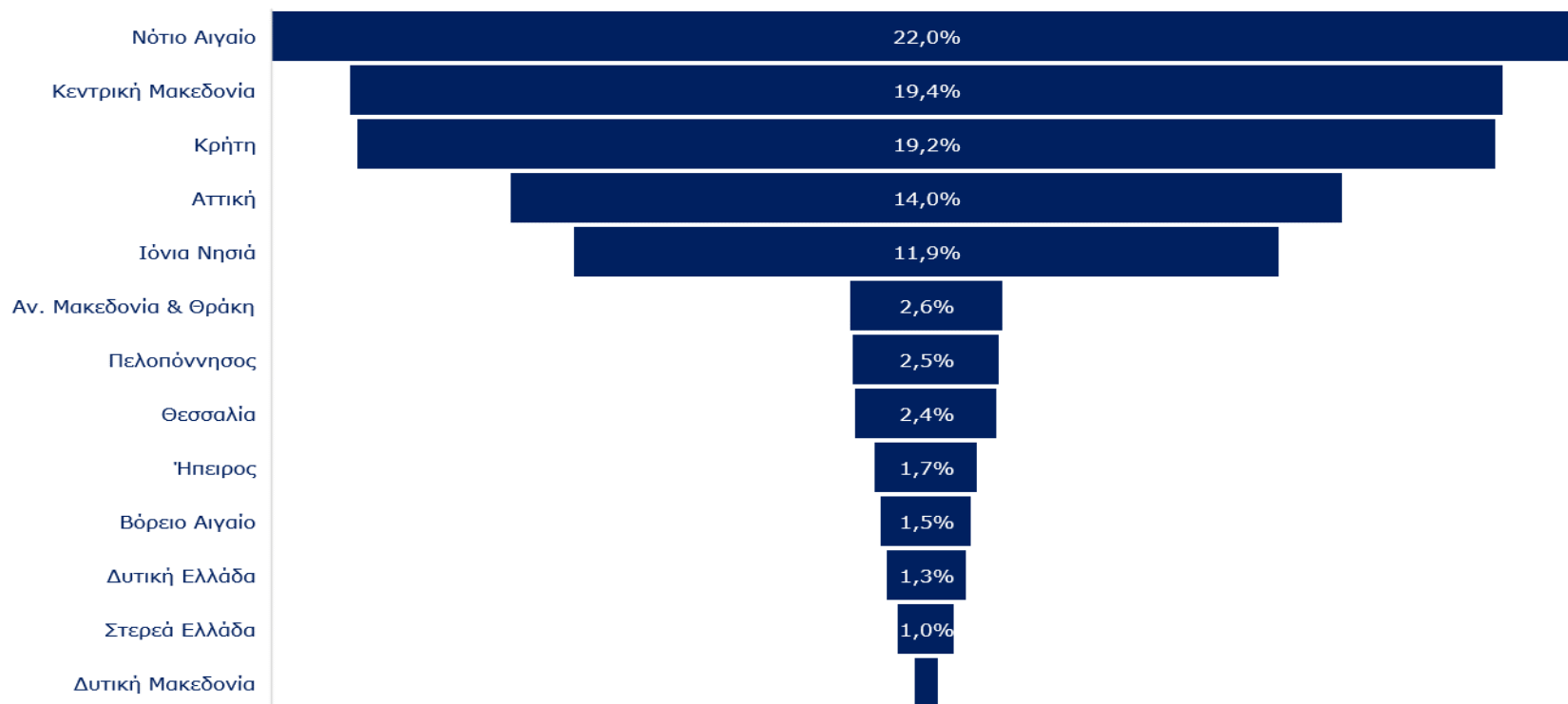
Πηγή: TRB-Επεξεργασία: SETE Intelligence



## Διανυκτερεύσεις ταξιδιωτών ανά Περιφέρεια

Οι διανυκτερεύσεις ταξιδιωτών στην Ελλάδα διαμορφώθηκαν στις 209.855 χιλ. το 2017. Σύμφωνα με την κατανομή των διανυκτερεύσεων στις 13 Περιφέρειες της χώρας, το 86,6% των διανυκτερεύσεων πραγματοποιήθηκε στις ακόλουθες πέντε Περιφέρειες: Νοτίου Αιγαίου (46.210 χιλ.), Κεντρικής Μακεδονίας (40.782 χιλ.), Κρήτης (40.271 χιλ.), Αττικής (29.437 χιλ.) και Ιονίων Νήσων (24.944 χιλ.). Στο σύνολο των υπόλοιπων Περιφερειών (Ανατολικής Μακεδονίας και Θράκης, Πελοποννήσου, Θεσσαλίας, Ηπείρου, Βορείου Αιγαίου, Δυτικής Ελλάδας, Στερεάς Ελλάδας και Δυτικής Μακεδονίας) πραγματοποιήθηκαν μόλις 28.211 χιλ. διανυκτερεύσεις. (13,4%)

### Διανυκτερεύσεις 2017



Πηγή: ΤτΕ-Επεξεργασία: SETE Intelligence

Στον ακόλουθο χάρτη παρουσιάζονται οι διανυκτερεύσεις ανά Περιφέρεια, καθώς και οι τρεις κύριες χώρες προέλευσης σε κάθε Περιφέρεια. Την πρώτη θέση στις διανυκτερεύσεις - ανάμεσα στις 13 Περιφέρειες της χώρας – κατέχει η Περιφέρεια Νοτίου Αιγαίου. Το μεγαλύτερο μέρος των διανυκτερεύσεων προήλθε από τη Γερμανία (7.790 χιλ.) και ακολούθησαν οι διανυκτερεύσεις ταξιδιωτών από το Ην. Βασίλειο (5.879 χιλ.) και τη Γαλλία (3.878 χιλ.).

Η Περιφέρεια Κεντρικής Μακεδονίας βρίσκεται στη δεύτερη θέση. Ειδικότερα οι ταξιδιώτες από την Γερμανία πραγματοποίησαν 9.689 χιλ. διανυκτερεύσεις ενώ ακολούθησαν οι ταξιδιώτες από την Σερβία και τη Βουλγαρία με 7.430 χιλ. και 4.209 χιλ. διανυκτερεύσεις αντίστοιχα. Στην τρίτη θέση, κατάταξης των Περιφερειών στις διανυκτερεύσεις βρίσκεται η Κρήτη. Οι διανυκτερεύσεις στην Κρήτη προήλθαν κυρίως από τη Γερμανία (11.050 χιλ.). Ακολούθησαν οι διανυκτερεύσεις ταξιδιωτών από το Ην. Βασίλειο (6.032 χιλ.) και τη Γαλλία (3.969 χιλ.).

Η Περιφέρεια Αττικής βρίσκεται στην τέταρτη θέση κατάταξης των διανυκτερεύσεων, με κύριες πηγές την Κύπρο (3.410 χιλ.), τις ΗΠΑ (3.301 χιλ.) και το Ην. Βασίλειο (2.769 χιλ.), την πεντάδα των Περιφερειών συμπληρώνουν τα Ιόνια Νησιά. Το μεγαλύτερο μέρος των διανυκτερεύσεων προήλθε από το Ην. Βασίλειο (7.741 χιλ.) ενώ ακολούθησαν οι διανυκτερεύσεις ταξιδιωτών από την Ιταλία (2.634 χιλ.) και από τη Γερμανία (1.973 χιλ.).

Στην έκτη θέση βρίσκεται η Περιφέρεια Αν. Μακεδονίας και Θράκης (5.421 χιλ.) με κύριες αγορές: την Τουρκία (1.233 χιλ.), τη Γερμανία (1.160 χιλ.) και τη Βουλγαρία (854 χιλ.). Στην έβδομη θέση βρίσκεται η Περιφέρεια Πελοποννήσου με 5.214 χιλ. διανυκτερεύσεις οι οποίες προέρχονται από τη Γερμανία (858 χιλ.), τη Γαλλία (573 χιλ.) και τις ΗΠΑ (525 χιλ.). Στην όγδοη θέση βρίσκεται η Περιφέρεια της Θεσσαλίας με 5.027 χιλ. διανυκτερεύσεις, με τον κύριο όγκο να προέρχεται από τη Γερμανία (900 χιλ.) την Ιταλία (859 χιλ.) και το Ην. Βασίλειο (811 χιλ.).

Στην ένατη θέση βρίσκεται η Περιφέρεια Ηπείρου όπου καταγράφηκαν 3.643 χιλ. διανυκτερεύσεις, με κύριες πηγές τη Γερμανία (830 χιλ.), το Ην. Βασίλειο (437 χιλ.) και την Αλβανία (324 χιλ.). Τη δεκάδα συμπληρώνει η Περιφέρεια Βορείου Αιγαίου με 3.217 χιλ. διανυκτερεύσεις και κύριες πηγές το Ην. Βασίλειο (789 χιλ.), τις Η.Π.Α. (644 χιλ.) και την Τουρκία (457 χιλ.).

Στην ενδέκατη θέση βρίσκεται η Περιφέρεια Δυτικής Ελλάδας με 2.819 χιλ. διανυκτερεύσεις. Μεγάλος όγκος των Διανυκτερεύσεων προήλθε κυρίως από τη Γερμανία (320 χιλ.) ενώ ακολούθησαν το Ην. Βασίλειο (290 χιλ.) και η Γαλλία (214 χιλ.).

Οι διανυκτερεύσεις για τη Στερεά Ελλάδα ανήλθαν μόλις στις 2.013 χιλ. και προήλθαν κυρίως από τη Γερμανία (273 χιλ.), τις Η.Π.Α. (258 χιλ.) και τη Γαλλία (173 χιλ.). Στην τελευταία θέση των Διανυκτερεύσεων βρίσκεται η Περιφέρεια Δυτικής Μακεδονίας όπου καταγράφηκαν 859 χιλ. διανυκτερεύσεις, κυρίως από την Αλβανία (234 χιλ.) και τη Γερμανία (210 χιλ.).

## Διανυκτερεύσεις 2017

Περιφέρεια	Διανυκτερεύσεις (σε χιλ.)	%
Νότιο Αιγαίο	46.210	22,0%
Κεντρική Μακεδονία	40.782	19,4%
Κρήτη	40.271	19,2%
Αττική	29.437	14,0%
Ιόνια Νησιά	24.944	11,9%
Αν. Μακεδονία & Θράκη	5.421	2,6%
Πελοπόννησος	5.214	2,5%
Θεσσαλία	5.027	2,4%
Ήπειρος	3.643	1,7%
Βόρειο Αιγαίο	3.217	1,5%
Δυτική Ελλάδα	2.819	1,3%
Στερεά Ελλάδα	2.013	1,0%
Δυτική Μακεδονία	859	0,4%
<b>Σύνολο</b>	<b>209.855</b>	<b>100,0%</b>

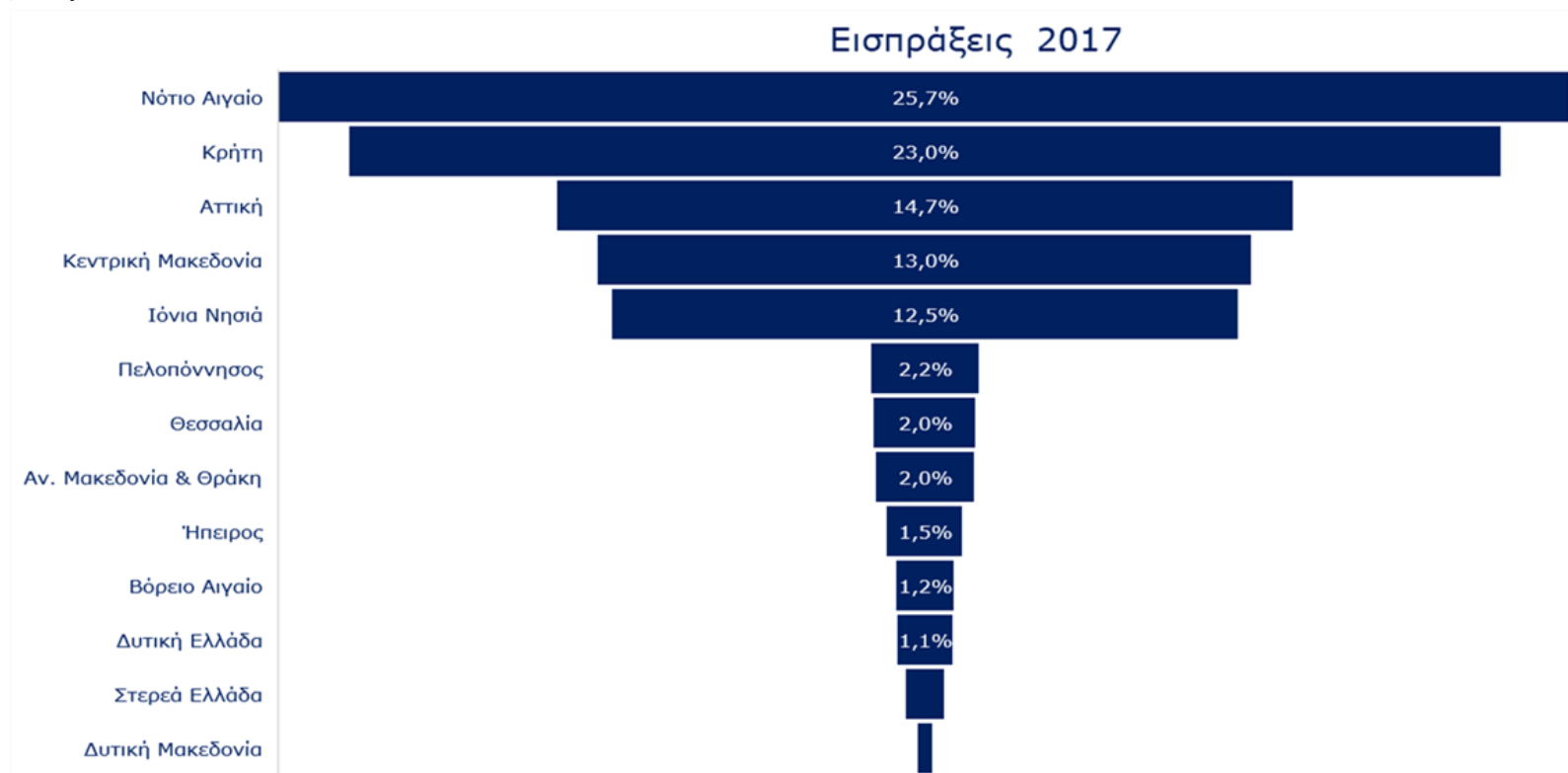
Πηγή: TriE-Επεξεργασία: SETE Intelligence





## Ταξιδιωτικές Εισπράξεις ανά Περιφέρεια

Οι ταξιδιωτικές εισπράξεις το 2017 διαμορφώθηκαν στα 14.202 εκατ. ευρώ<sup>4</sup>. Όπως φαίνεται στο ακόλουθο γράφημα ο κύριος όγκος των εισπράξεων, σε ποσοστό 88,9% του συνόλου, πραγματοποιήθηκε στις εξής πέντε Περιφέρειες: Νοτίου Αιγαίου (3.653 εκατ. ευρώ), Κρήτης (3.260 εκατ. ευρώ), Αττικής (2.083 εκατ. ευρώ), Κεντρικής Μακεδονίας (1.852 εκατ. ευρώ) και Ιονίων Νήσων (1.775 εκατ. ευρώ). Στο σύνολο των υπόλοιπων Περιφερειών (Πελοποννήσου, Θεσσαλίας, Ανατολικής Μακεδονίας και Θράκης, Ηπείρου, Βορείου Αιγαίου, Δυτικής Ελλάδας, Στερεάς Ελλάδας και Δυτικής Μακεδονίας), οι εισπράξεις διαμορφώθηκαν στα 1.579 εκατ. ευρώ.(11,1%)



Πηγή:ΤτΕ-Επεξεργασία: SETE Intelligence

<sup>4</sup> Δεν περιλαμβάνονται τα Έσοδα από την Έρευνα Κρουαζιέρας.

Την πρώτη θέση στις ταξιδιωτικές εισπράξεις -ανάμεσα στις 13 Περιφέρειες της χώρας- βρίσκει το Νότιο Αιγαίο (3.653 εκατ. ευρώ). Το μεγαλύτερο μέρος των εσόδων προήλθε από τη Γερμανία με 606 εκατ. ευρώ. Ακολούθησαν οι εισπράξεις ταξιδιωτών από το Ην. Βασίλειο (505 εκατ. ευρώ) και τη Γαλλία (321 εκατ. ευρώ).

Στην δεύτερη θέση βρίσκεται η Κρήτη (3.260 εκατ. ευρώ). Το μεγαλύτερο μέρος των εσόδων, προήλθε από τη Γερμανία με 960 εκατ. ευρώ και ακολούθησαν οι εισπράξεις ταξιδιωτών από το Ην. Βασίλειο (504 εκατ. ευρώ) και τη Γαλλία (344 εκατ. ευρώ). Η Περιφέρεια Αττικής βρίσκεται στη τρίτη θέση κατάταξης των εσόδων (2.083 εκατ. ευρώ), με κύριες πηγές τις ΗΠΑ (303 εκατ. ευρώ), την Κύπρο (178 εκατ. ευρώ) και το Ην. Βασίλειο (166 εκατ. ευρώ).

Οι ταξιδιωτικές εισπράξεις για την Περιφέρεια Κεντρικής Μακεδονίας ανήλθαν σε 1.852 εκατ. ευρώ, ενώ το μεγαλύτερο μέρος των εσόδων προήλθε από τη Γερμανία 443 εκατ. ευρώ. Ακολούθησαν οι εισπράξεις ταξιδιωτών από τη Σερβία (280 εκατ. ευρώ) και την ΠΓΔΜ (160 εκατ. ευρώ). Την πεντάδα των Περιφερειών συμπληρώνουν τα Ιόνια Νησιά (1.775 εκατ. ευρώ). Το μεγαλύτερο μέρος των εσόδων προήλθε από το Ην. Βασίλειο 604 εκατ. ευρώ. και ακολούθησαν οι εισπράξεις ταξιδιωτών από την Ιταλία (184 εκατ. ευρώ) και τη Γερμανία (159 εκατ. ευρώ).

Οι υπόλοιπες οκτώ Περιφέρειες αντιπροσωπεύουν μόλις το 11,1% των τουριστικών εισπράξεων. Στην έκτη θέση βρίσκεται η Περιφέρεια Πελοποννήσου με 307 εκατ. ευρώ με κύριες αγορές τη Γερμανία (49 εκατ. ευρώ), τη Γαλλία (35 εκατ. ευρώ) και τις ΗΠΑ (29 εκατ. ευρώ). Ακολουθεί στην έβδομη θέση η Περιφέρεια Θεσσαλίας με 290 εκατ. ευρώ και μεγάλο ποσοστό των εσόδων να προέρχεται από το Ην. Βασίλειο (66 εκατ. ευρώ), την Γερμανία (52 εκατ. ευρώ) και τη Ιταλία (46 εκατ. ευρώ). Η Περιφέρεια Αν. Μακεδονίας και Θράκης βρίσκεται στην όγδοη θέση κατάταξης των εσόδων με 282 εκατ. ευρώ με κύριες πηγές την Τουρκία (100 εκατ. ευρώ), τη Γερμανία (53 εκατ. ευρώ) και τη Βουλγαρία με μόλις 29 εκατ. ευρώ.

Στην ένατη θέση βρίσκεται η Περιφέρεια της Ηπείρου με εισπράξεις που ανήλθαν στα 216 εκατ. ευρώ και κύριες πηγές τη Γερμανία (42 εκατ. ευρώ), την Αλβανία (33 εκατ. ευρώ) και το Ην. Βασίλειο (30 εκατ. ευρώ).

Τη δεκάδα συμπληρώνει η Περιφέρεια Βόρειου Αιγαίου με μόλις 167 εκατ. ευρώ (Ηνωμένο Βασίλειο 43 εκατ. ευρώ, Τουρκία 36 εκατ. ευρώ και Η.Π.Α. 28 εκατ. ευρώ). Οι εισπράξεις για την Περιφέρεια Δυτικής Ελλάδας ανήλθαν σε 159 εκατ. ευρώ (Ηνωμένο Βασίλειο 20 εκατ. ευρώ, Αλβανία 19 εκατ. ευρώ και Γερμανία 15 εκατ. ευρώ) και για τη Στερεά Ελλάδα σε 113 εκατ. ευρώ. (Γαλλία 18 εκατ. ευρώ, Η.Π.Α. 16 εκατ. ευρώ και Γερμανία 14 εκατ. ευρώ). Στην τελευταία θέση των εισπράξεων, στο σύνολο των 13 Περιφερειών, βρίσκεται η Περιφέρεια Δυτικής Μακεδονίας με 45 εκατ. ευρώ και κύριες πηγές προέλευσης των εσόδων την Γερμανία 11 εκατ. ευρώ και την Αλβανία 11 εκατ. ευρώ. Στον ακόλουθο χάρτη παρουσιάζονται οι εισπράξεις ανά Περιφέρεια, καθώς και οι τρεις κύριες χώρες προέλευσης εσόδων σε κάθε Περιφέρεια.

## Εισπράξεις 2017

Περιφέρεια	Εισπράξεις (σε εκ.)	%
Νότιο Αιγαίο	3.653	25,7%
Κρήτη	3.260	23,0%
Αττική	2.083	14,7%
Κεντρική Μακεδονία	1.852	13,0%
Ιόνια Νησιά	1.775	12,5%
Πελοπόννησος	307	2,2%
Θεσσαλία	290	2,0%
Αν. Μακεδονία & Θράκη	282	2,0%
Ήπειρος	216	1,5%
Βόρειο Αιγαίο	167	1,2%
Δυτική Ελλάδα	159	1,1%
Στερεά Ελλάδα	113	0,8%
Δυτική Μακεδονία	45	0,3%
<b>Σύνολο</b>	<b>14.202</b>	<b>100,0%</b>

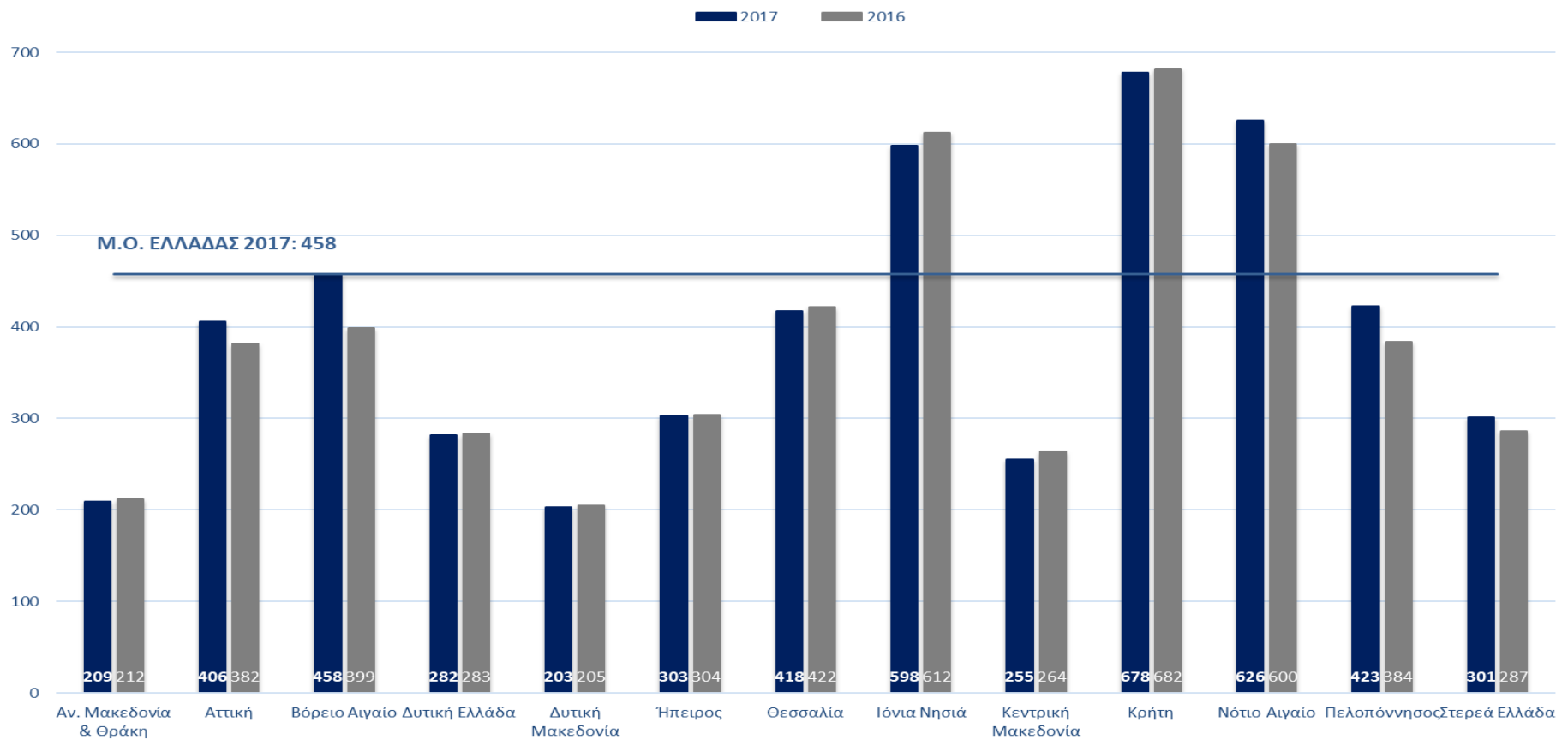
Πηγή: ΤπΕ-Επεξεργασία: SETE Intelligence



## Δαπάνη ανά Επίσκεψη

Η μέση δαπάνη ανά επίσκεψη στις 13 Περιφέρειες της χώρας το 2017 διαμορφώθηκε κατά μέσο όρο στα 458 € παρουσιάζοντας αύξηση 1,9% σε σχέση με το 2016 (449 €). Το μέγεθος αυτό παρουσιάζει μεγάλη διαφοροποίηση ανάμεσα στις Περιφέρειες, σε άλλες Περιφέρειες παρουσιάζοντας αύξηση και σε άλλες Περιφέρειες μείωση.

### Δαπάνη ανά Επίσκεψη



Η μέγιστη τιμή των 678 € καταγράφεται στην Περιφέρεια Κρήτης (έναντι 682 € το 2016). Σε επίπεδα πάνω από το μέσο όρο της χώρας διαμορφώθηκε και η δαπάνη ανά επίσκεψη στη Περιφέρεια Νοτίου Αιγαίου με 626 € (έναντι 600 € το 2016) και ακολουθήσε η Περιφέρεια Ιονίων Νήσων με 598 € (έναντι 612 € το 2016).

Στο αντίθετο άκρο, εμφανίζεται η Περιφέρεια Δυτικής Μακεδονίας με την ελάχιστη τιμή των 203 € (έναντι 205 € το 2016). Χαμηλό δείκτη δαπάνης ανά επίσκεψη κατέγραψαν και οι ακόλουθες περιφέρειες: Ανατολικής Μακεδονίας και Θράκης 209 € (έναντι 212 € το 2016), Κεντρικής Μακεδονίας 255 € (έναντι 264 € το 2016), Δυτικής Ελλάδας με 282 € (έναντι 283 € το 2016) και της Στερεάς Ελλάδας 301 € έναντι 287 € το 2016.

Η μόνη Περιφέρεια που κυμαίνεται στο μέσο όρο της Ελλάδας είναι αυτή του Βορείου Αιγαίου με 458 € δαπάνη ανά επίσκεψη (έναντι 399 € το 2016). Στις υπόλοιπες Περιφέρειες οι Δαπάνες κυμάνθηκαν μεταξύ [300, 420] €. Ειδικότερα, η Ήπειρος 303 €, η Αττική 406 €, η Θεσσαλία 418 € και η Πελοπόννησος 423 €.

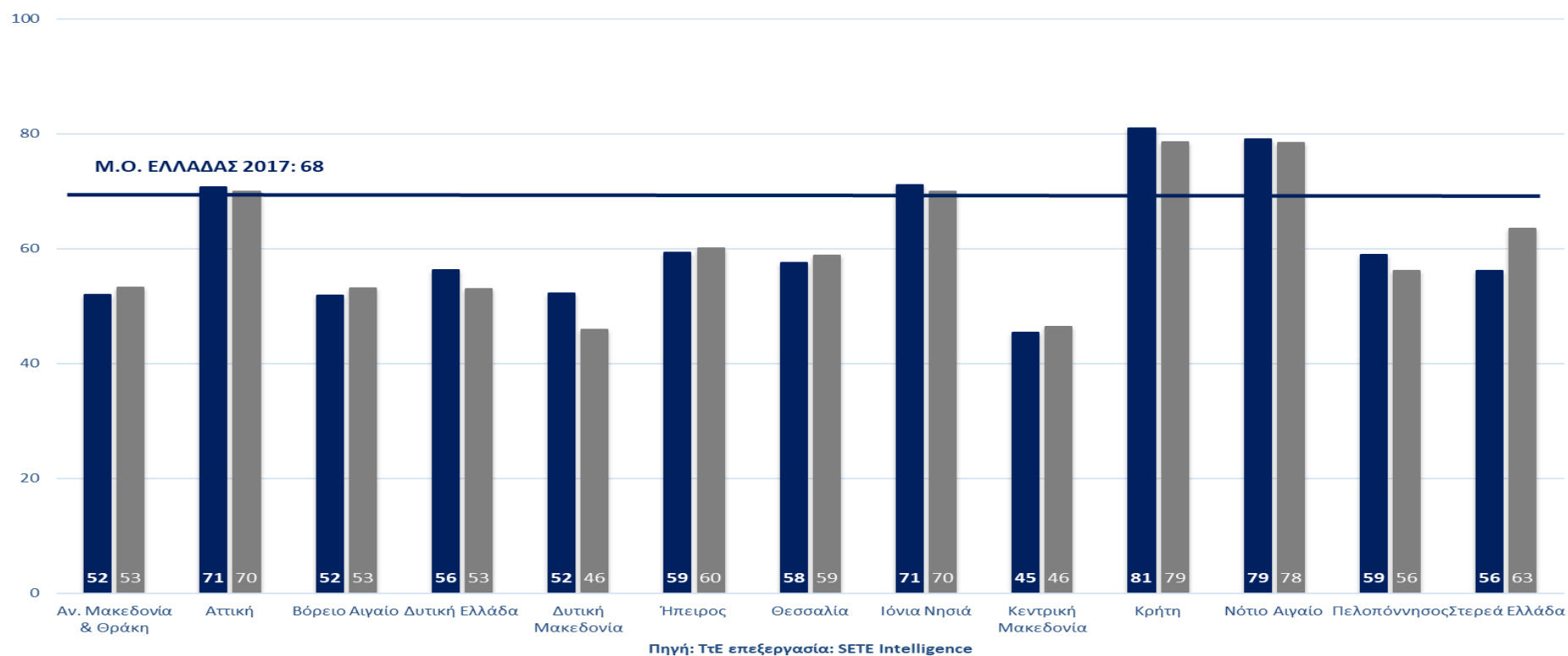
---

## Δαπάνη ανά Διανυκτέρευση

Η μέση δαπάνη ανά διανυκτέρευση διαμορφώθηκε στα € 68 κατά Μέσο Όρο στις 13 Περιφέρειες. Οι μεγαλύτερες τιμές αναφορικά με τη μέση δαπάνη ανά διανυκτέρευση, καταγράφηκαν στην Περιφέρεια Κρήτης 81 € έναντι 79 € το 2016 και στην Περιφέρεια Νοτίου Αιγαίου 79 € έναντι 78 € το 2016, ενώ η χαμηλότερη τιμή καταγράφηκε στην Περιφέρεια Κεντρικής Μακεδονίας 45 €. Οι μόνες Περιφέρειες που κυμάνθηκαν «κοντά» στο μέσο όρο της Ελλάδας είναι η Αττική και τα Ιόνια Νησιά με τη μέση δαπάνη ανά διανυκτέρευση να εκτιμάται στα 71 €.

### Δαπάνη ανά Διανυκτέρευση

■ 2017 ■ 2016



Στην Περιφέρεια Στερεάς Ελλάδας, η δαπάνη μειώθηκε στα 56 € έναντι 63 € το 2016. Στην Περιφέρεια Δυτικής Ελλάδας, η δαπάνη αυξήθηκε στα 56 € έναντι 53 € το 2016. Στην Ήπειρο και στην Πελοπόννησο η δαπάνη εκτιμήθηκε στα 59 € (έναντι 60 € και 56 € αντίστοιχα για το 2016). Η μέση δαπάνη ανά διανυκτέρευση για τη Θεσσαλία ήταν € 58 ενώ στις υπόλοιπες 3 Περιφέρειες (Ανατολική

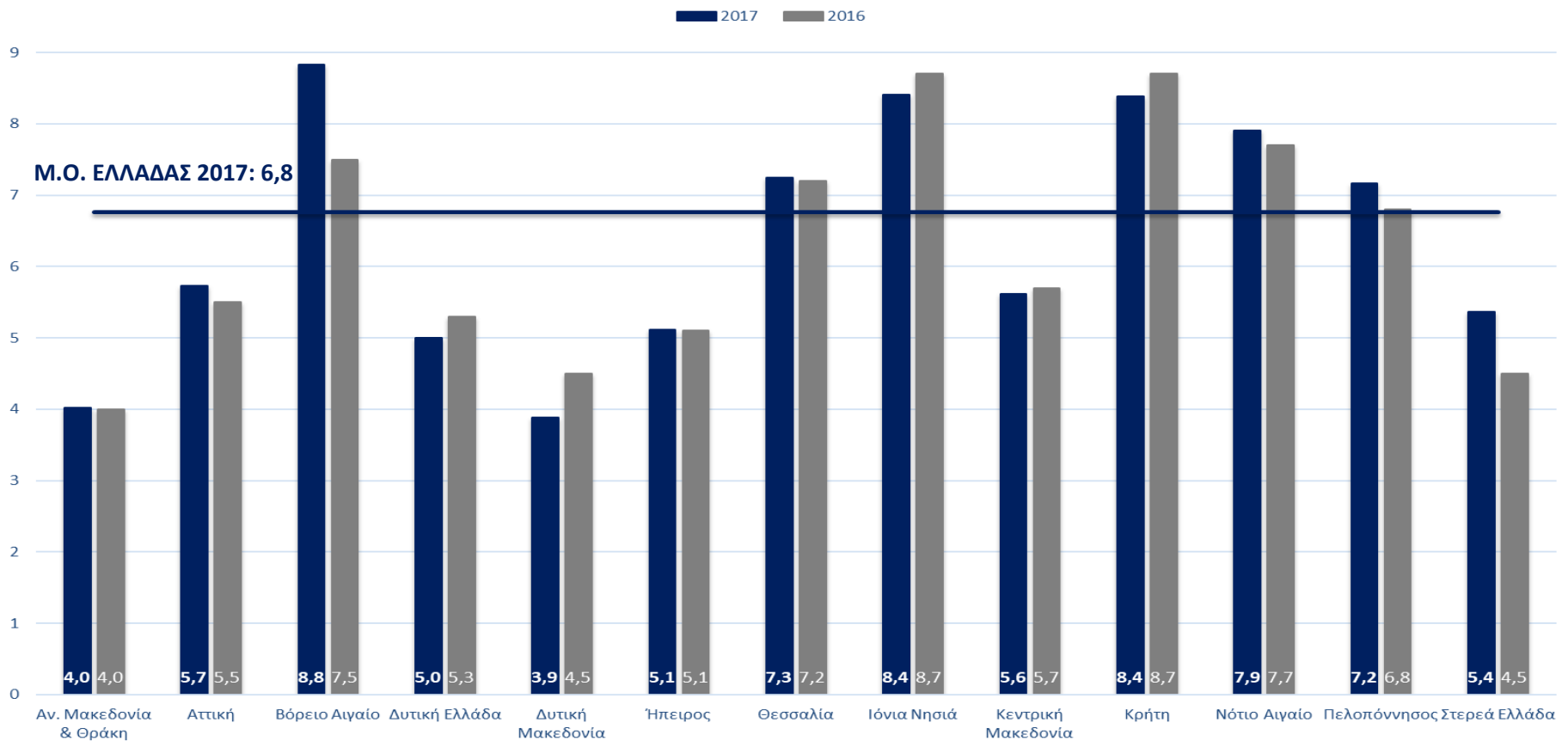
Μακεδονία και Θράκη, Βόρειο Αιγαίο και Δυτική Μακεδονία) η δαπάνη διαμορφώθηκε στα 52 €. Η δαπάνη ανά διανυκτέρευση στη Δυτική Μακεδονία παρουσίασε αύξηση καθώς το 2016 ήταν μόλις 46 € ενώ στο Βόρειο Αιγαίο και στην Αν. Μακεδονία και Θράκη μείωση «κοντά» στο -2,5% αντίστοιχα.



## Μέση Διάρκεια Παραμονής

Η μέση διάρκεια παραμονής ανά επίσκεψη στις Περιφέρειες της Ελλάδας ήταν 6,8 διανυκτερεύσεις έναντι 6,7 το 2016. Η μέγιστη διάρκεια παραμονής 8,8 διανυκτερεύσεις καταγράφηκε στις Περιφέρειες του Βορείου Αιγαίου (έναντι 7,5 το 2016). Ακολούθησαν οι Περιφέρειες της Κρήτης και των Ιονίων Νήσων με 8,4 διανυκτερεύσεις παρουσιάζοντας μικρή μείωση σε σχέση με το 2016. Στην

### Μέση Διάρκεια Παραμονής



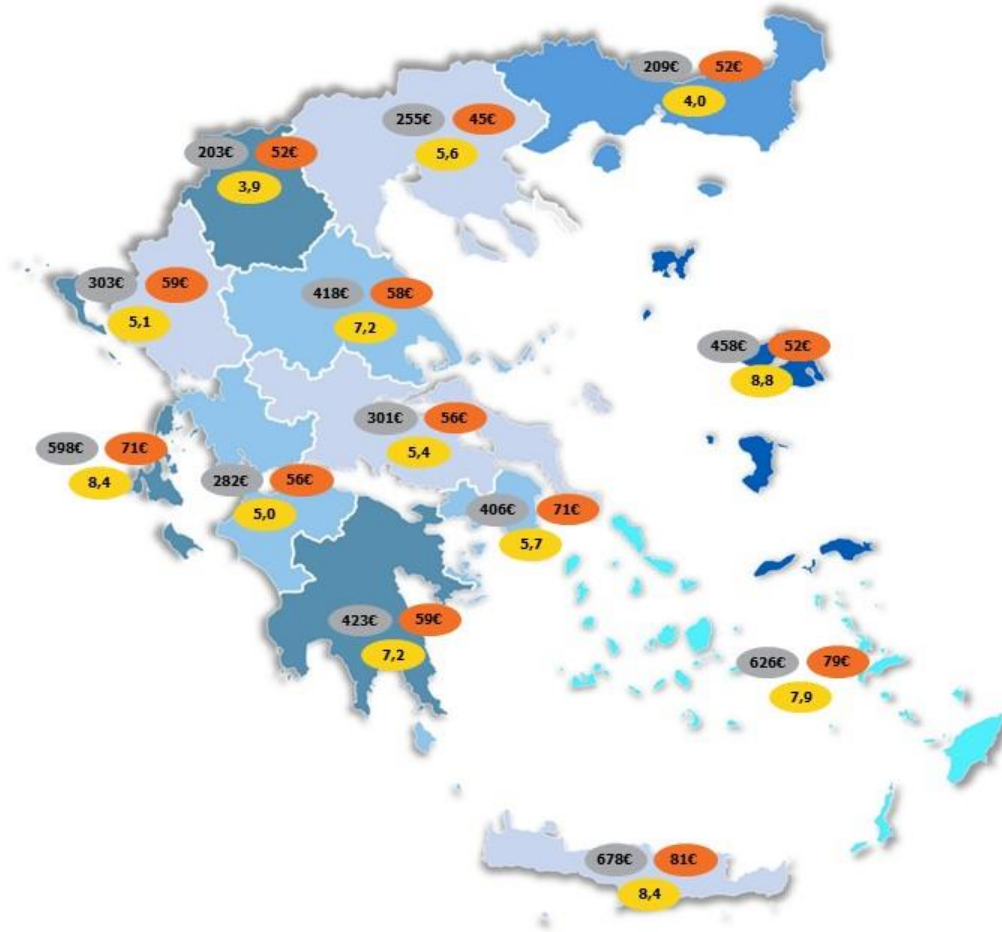
Πηγή: ΤτΕ επεξεργασία: SETE Intelligence

Περιφέρεια του Νοτίου Αιγαίου καταγράφηκαν 7,9 και στη Θεσσαλία 7,3 διανυκτερεύσεις. Στη Περιφέρεια Πελοποννήσου η διάρκεια παραμονής για το 2017 ανήλθε στις 7,2 διανυκτερεύσεις από 6,8 το 2016.

Η ελάχιστη διάρκεια παραμονής 3,9 σημειώθηκε στη Δυτική Μακεδονία ενώ 4,0 διανυκτερεύσεις καταγράφηκαν στην Περιφέρεια Ανατολικής Μακεδονίας και Θράκης.

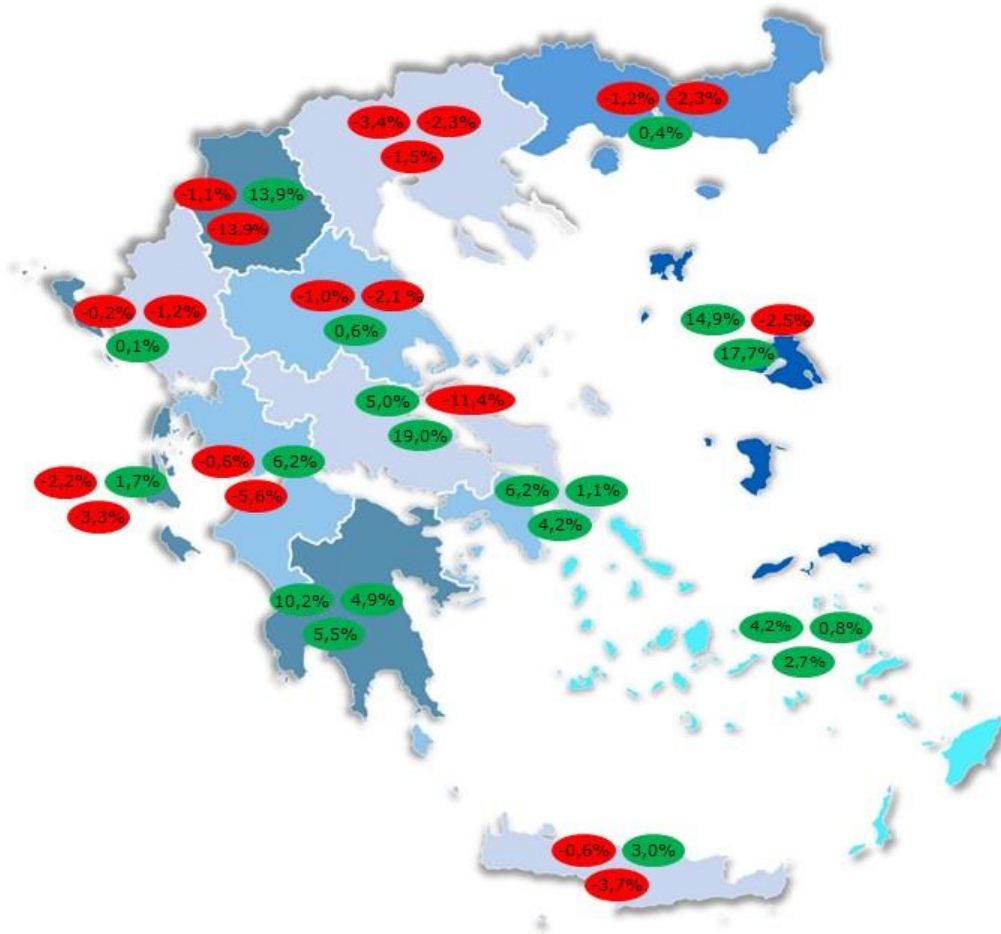
Στις υπόλοιπες Περιφέρειες η μέση διάρκεια παραμονής κυμάνθηκε μεταξύ [5,6] διανυκτερεύσεων. Ειδικότερα: Αττική 5,7 διανυκτερεύσεις, Κεντρική Μακεδονία 5,6, Στερεάς Ελλάδας 5,4, Ήπειρος 5,1 και Δυτική Ελλάδα 5,0 διανυκτερεύσεις.

Δαπάνη ανά Επίσκεψη,  
 Δαπάνη ανά Διανυκτέρευση,  
 Μέση Διάρκεια Παραμονής 2017



Πηγή: ΤεΤε επεξεργασία: SETE Intelligence

## Μεταβολές Αγοράς 2017



Πηγή: ΤεΕ επεξεργασία: SETE Intelligence

## **Ανάλυση των στοιχείων του ταξιδιωτικού ισοζυγίου πληρωμών ανά Αγορά 2017**

Στην παρούσα ενότητα γίνεται αναλυτική παρουσίαση<sup>5</sup> του προφίλ των πέντε σημαντικότερων αγορών της Ελλάδας ανά Περιφέρεια πλέον της Ρωσίας λόγω της υψηλής σημασίας της για τις Περιφέρειες που επισκέπτονται οι κάτοικοί της.

	Επισκέψεις		Διανυκτερεύσεις		Εισπράξεις	
	χιλιάδες	% επί συνόλου	χιλιάδες	% επί συνόλου	€ εκ.	% επί συνόλου
Γερμανία	4.090	13,2%	37.637	17,9%	2.553	18,0%
Ην. Βασίλειο	3.239	10,4%	26.552	12,7%	2.065	14,5%
Γαλλία	1.724	5,6%	12.268	5,8%	994	7,0%
Ιταλία	1.665	5,4%	12.042	5,7%	753	5,3%
ΗΠΑ	1.421	4,6%	9.549	4,6%	814	5,7%
Ρωσία	691	2,2%	5.885	2,8%	418	2,9%
<b>Σύνολο Αγορών</b>	<b>31.021</b>	<b>100,0%</b>	<b>209.855</b>	<b>100,0%</b>	<b>14.202</b>	100,0%

Πηγή:ΤτΕ-Επεξεργασία: SETE Intelligence

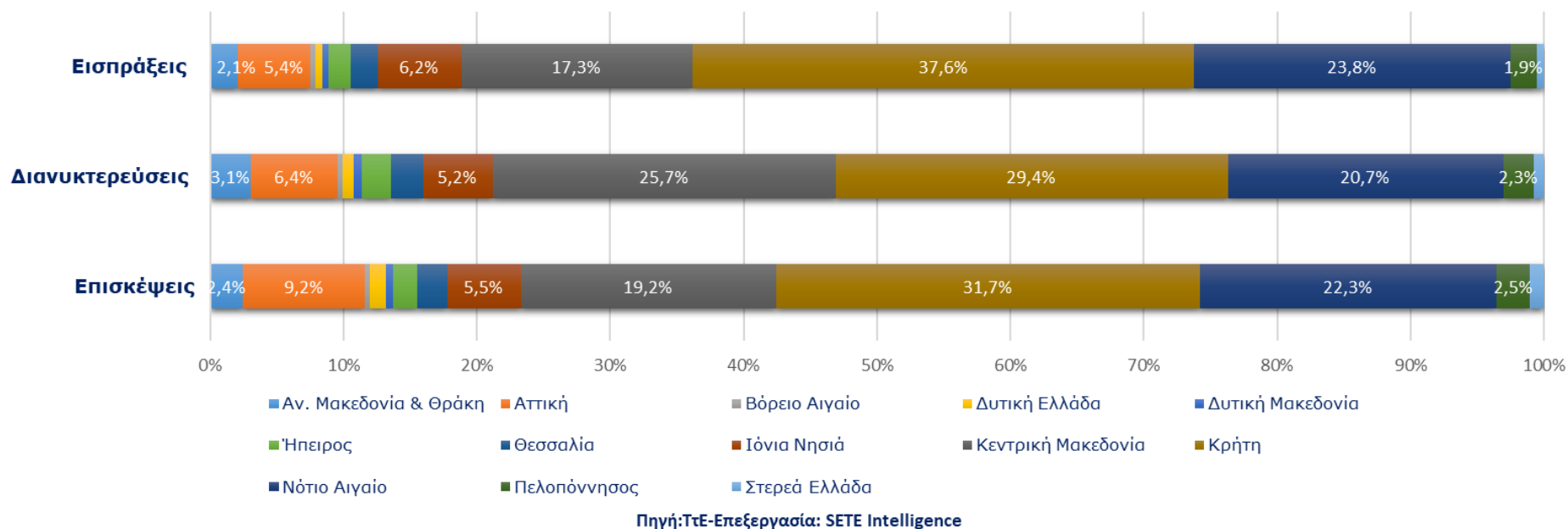
	Δαπάνη ανά Επίσκεψη, €	Δαπάνη ανά Διανυκτέρευση, €	Μέση Διάρκεια Παραμονής
Γερμανία	624	68	9,2
Ην. Βασίλειο	637	78	8,2
Γαλλία	577	81	7,1
Ιταλία	453	63	7,2
ΗΠΑ	573	85	6,7
Ρωσία	605	71	8,5
<b>Μ.Ο. Ελλάδας</b>	<b>458</b>	<b>68</b>	<b>6,8</b>

Πηγή:ΤτΕ-Επεξεργασία: SETE Intelligence

<sup>5</sup> ανάλογα με τη διαθεσιμότητα των στοιχείων ανά Περιφέρεια

## Προφίλ Γερμανίας

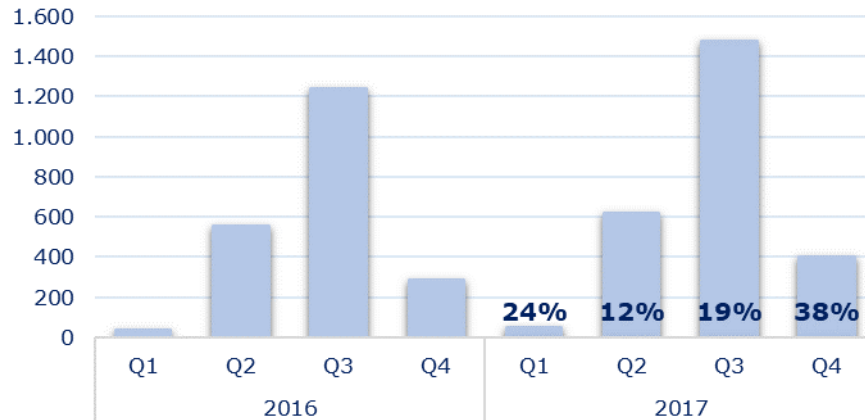
Οι επισκέψεις από τη Γερμανία υπολογίζονται σε 4.090 εκ. ή 13,2% του συνόλου, οι διανυκτερεύσεις σε 37.637 χιλ. ή σε 17,9% επί του συνόλου και οι εισπράξεις σε 2.553 εκατ. ευρώ ή 18,0% επί του συνόλου. Για τους επισκέπτες από τη Γερμανία η Τράπεζα της Ελλάδας εξέδωσε αναλυτικά στοιχεία για όλες τις Περιφέρειες. Η κατανομή επισκέψεων, διανυκτερεύσεων και εισπράξεων ανά Περιφέρεια είναι η ακόλουθη:



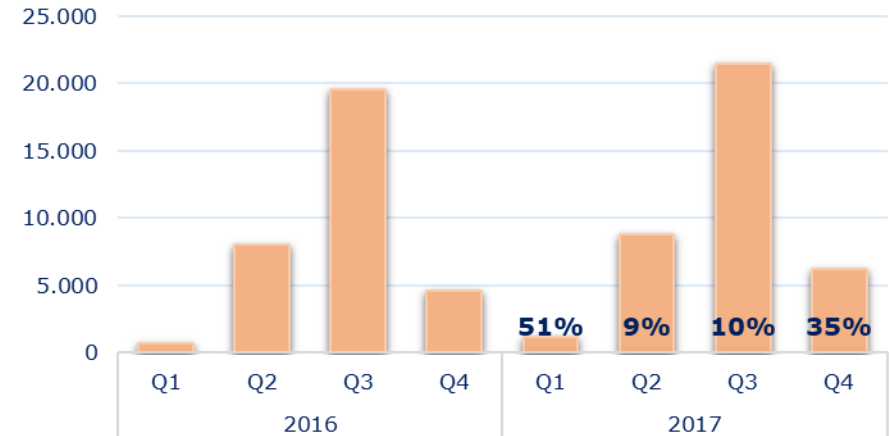
Ακολουθεί παρουσίαση των βασικών μεγεθών (εισπράξεις, διανυκτερεύσεις και επισκέψεις) και δεικτών (δαπάνη ανά επίσκεψη, ημερήσια δαπάνη και διάρκεια παραμονής) για την γερμανική αγορά ανά Περιφέρεια.

Εισπράξεις σε εκατομμύρια €, Επισκέψεις σε χιλιάδες, Διανυκτερεύσεις σε χιλιάδες, ανά τρίμηνο 2016-2017

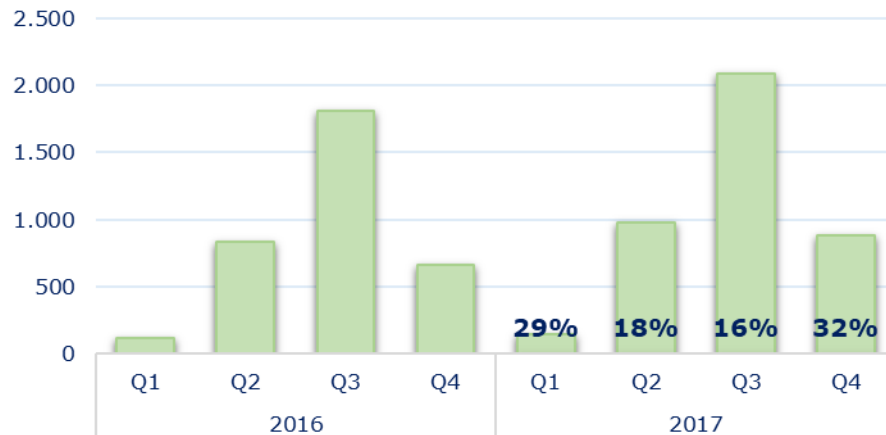
### Εισπράξεις 2016-2017



### Διανυκτερεύσεις 2016-2017



### Επισκέψεις 2016-2017



1. Το Q1 του 2017, οι εισπράξεις αυξήθηκαν κατά +24%, οι διανυκτερεύσεις κατά +51% και οι επισκέψεις κατά +29%
2. Το Q2 του 2017, οι εισπράξεις αυξήθηκαν κατά +12%, οι διανυκτερεύσεις κατά +9% και οι επισκέψεις κατά +18%.
3. Το Q3 του 2017, οι εισπράξεις αυξήθηκαν κατά +19%, οι διανυκτερεύσεις κατά +10% και οι επισκέψεις κατά +16%.
4. Το Q4 του 2017, οι εισπράξεις αυξήθηκαν κατά +38%, οι διανυκτερεύσεις κατά +35% και οι επισκέψεις κατά +32%.



## Δαπάνη ανά Επίσκεψη

Η μέση δαπάνη ανά επίσκεψη στις 13 Περιφέρειες το 2017 διαμορφώθηκε κατά μέσο όρο στα 458 € ως προς το σύνολο των εισερχόμενων τουριστών στην Ελλάδα. Η μέση δαπάνη ανά επίσκεψη των εισερχόμενων τουριστών από τη Γερμανία διαμορφώθηκε στα 624 € (αμετάβλητη σε σχέση με το 2016). Η μέση δαπάνη ανά επίσκεψη των τουριστών από τη Γερμανία είναι υψηλότερη σε σχέση με το μέσο όρο της Ελλάδας σε 10 από τις 13 εξεταζόμενες Περιφέρειες

Το μέγεθος αυτό παρουσιάζει μεγάλη διαφοροποίηση ανάμεσα στις Περιφέρειες για τους τουρίστες από τη Γερμανία. Η μέγιστη τιμή των Γερμανών τουριστών 741 €, καταγράφεται στην Περιφέρεια Κρήτης (έναντι 812 € το 2016 παρουσιάζοντας μείωση -9%). Στην Περιφέρεια των Ιόνιων Νησιών η δαπάνη ανήλθε στα 711 € (έναντι 665 € το 2016/αύξηση +7%) και στο Νότιο Αιγαίο η δαπάνη ανήλθε στα 665 € (έναντι 558 € το 2016/αύξηση +13%). Στη Περιφέρεια Βορείου Αιγαίου η δαπάνη ανήλθε στα 579 € παρουσιάζοντας οριακή αύξηση +1%.

Η δαπάνη ανά επίσκεψη στη Θεσσαλία αυξήθηκε σημαντικά από τα 518 € το 2016, στα 567 € το 2017, παρουσιάζοντας αύξηση +9%. Αυξητικά κινήθηκε και η Ήπειρος με 565 € το 2017 έναντι 541 € το 2016 (+5%). Η δαπάνη στη Κεντρική Μακεδονία αυξήθηκε στα 563 € από τα 548 € το 2016 (+3%). Στην Αν. Μακεδονία και Θράκη παρουσιάστηκε η μεγαλύτερη ποσοστιαία αύξηση για το 2017, + 26% με τη δαπάνη να εκτιμάται στα 533 € έναντι 424 € το 2016.

Οι δαπάνες στη Δυτική Μακεδονία και την Πελοπόννησο μειώθηκαν στα 482 € και 476 € (παρουσιάζοντας μείωση -17% αντίστοιχα). Η Αττική παρουσίασε αύξηση +10%, με τη δαπάνη ανά επίσκεψη να ανέρχεται στα 368 €. Στο αντίθετο άκρο εμφανίζεται η Περιφέρεια Στερεάς Ελλάδας με δαπάνη μόλις 335 € από τα 670 € το 2016. Η μείωση αυτή, -50% είναι η μεγαλύτερη που

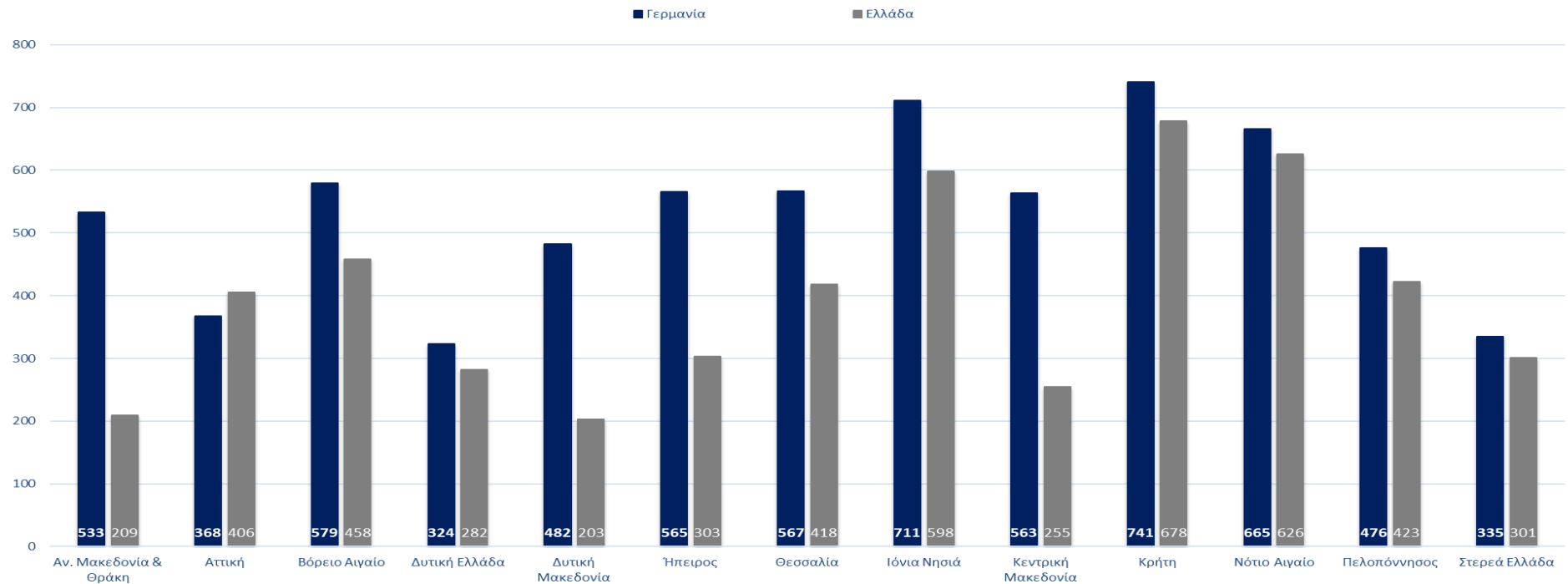
Δαπάνη ανά Επίσκεψη			
Περιφερειακή Ενότητα	2017	2016	%
Κρήτη	741 €	812 €	-9%
Ιόνια Νησιά	711 €	665 €	7%
Νότιο Αιγαίο	665 €	588 €	13%
Βόρειο Αιγαίο	579 €	572 €	1%
Θεσσαλία	567 €	518 €	9%
Ήπειρος	565 €	541 €	5%
Κεντρική Μακεδονία	563 €	548 €	3%
Αν. Μακεδονία & Θράκη	533 €	424 €	26%
Δυτική Μακεδονία	482 €	578 €	-17%
Πελοπόννησος	476 €	574 €	-17%
Αττική	368 €	335 €	10%
Στερεά Ελλάδα	335 €	670 €	-50%
Δυτική Ελλάδα	324 €	363 €	-11%
<b>Μ.Ο. Γερμανίας</b>	<b>624 €</b>	<b>624 €</b>	<b>0%</b>

Πηγή: ΤτΕ επεξεργασία: SETE Intelligence

σημειώθηκε. Στη τελευταία θέση βρίσκεται η Περιφέρεια Δυτικής Ελλάδας με μόλις 324 € (-11%) και τη χαμηλότερη δαπάνη ανά επίσκεψη για το 2017.

Η γερμανική δαπάνη παρουσιάζεται υψηλότερη από το μέσο όρο σε όλες τις Περιφέρειες πλην της Αττικής. Σημαντική διαφοροποίηση παρατηρείται στη Αν. Μακεδονία και Θράκη με τη δαπάνη στην Περιφέρεια να ανέρχεται μόλις στα 209 € και τη γερμανική στα 533 €. Αντίστοιχες περιπτώσεις, συναντάμε στην Ήπειρο 565 € έναντι 303 € του μέσου όρου και στη Δυτική Μακεδονία με τη δαπάνη των Γερμανών να φτάνει τα 482 € έναντι 203 € του μέσου όρου.

### Δαπάνη ανά Επίσκεψη 2017



Πηγή: ΤτΕ επεξεργασία: SETE Intelligence

## Δαπάνη ανά Διανυκτέρευση

Η μέση δαπάνη ανά διανυκτέρευση διαμορφώθηκε στα 68 € κατά μέσο όρο στις 13 Περιφέρειες ως προς το σύνολο των εισερχόμενων τουριστών στην Ελλάδα. Η μέση δαπάνη ανά διανυκτέρευση των εισερχόμενων τουριστών από τη Γερμανία διαμορφώθηκε και αυτή στα 68 € παρουσιάζοντας αύξηση +5% για το 2017, κατά μέσο όρο στις 13 Περιφέρειες. Το μέγεθος αυτό παρουσιάζει μεγάλη διαφοροποίηση ανάμεσα στις Περιφέρειες για τους τουρίστες από τη Γερμανία.

Η μέγιστη τιμή 87 € καταγράφεται στην Περιφέρεια Κρήτης και παραμένει στα ίδια επίπεδα με το 2016. Στην Περιφέρεια Ιόνιων Νήσων η δαπάνη ανήλθε στα 81 € παρουσιάζοντας αύξηση +18% και στο Νότιο Αιγαίο στα 78 €/+8%.

Στις Περιφέρειες Βορείου Αιγαίου και Θεσσαλίας η δαπάνη ανά διανυκτέρευση ανέρχεται στα 58 € παρουσιάζοντας αύξηση +15% και +50% αντίστοιχα. Σημειώνεται ότι στη Θεσσαλία παρουσιάζεται η μεγαλύτερη ποσοστιαία αύξηση. Η δαπάνη ανά διανυκτέρευση στην Αττική και την Πελοπόννησο ανήλθε στα 57 € (+7% και -9% αντίστοιχα).

Οι χαμηλότερες τιμές δαπάνης ανά διανυκτέρευση είναι της Δυτικής Μακεδονίας 54 € (-4%), της Στερεάς Ελλάδας 52 € και της Ηπείρου 51€ (+4%). Στη Στερεά Ελλάδα παρουσιάζεται μεγαλύτερη ποσοστιαία μείωση -33%.(52 €)

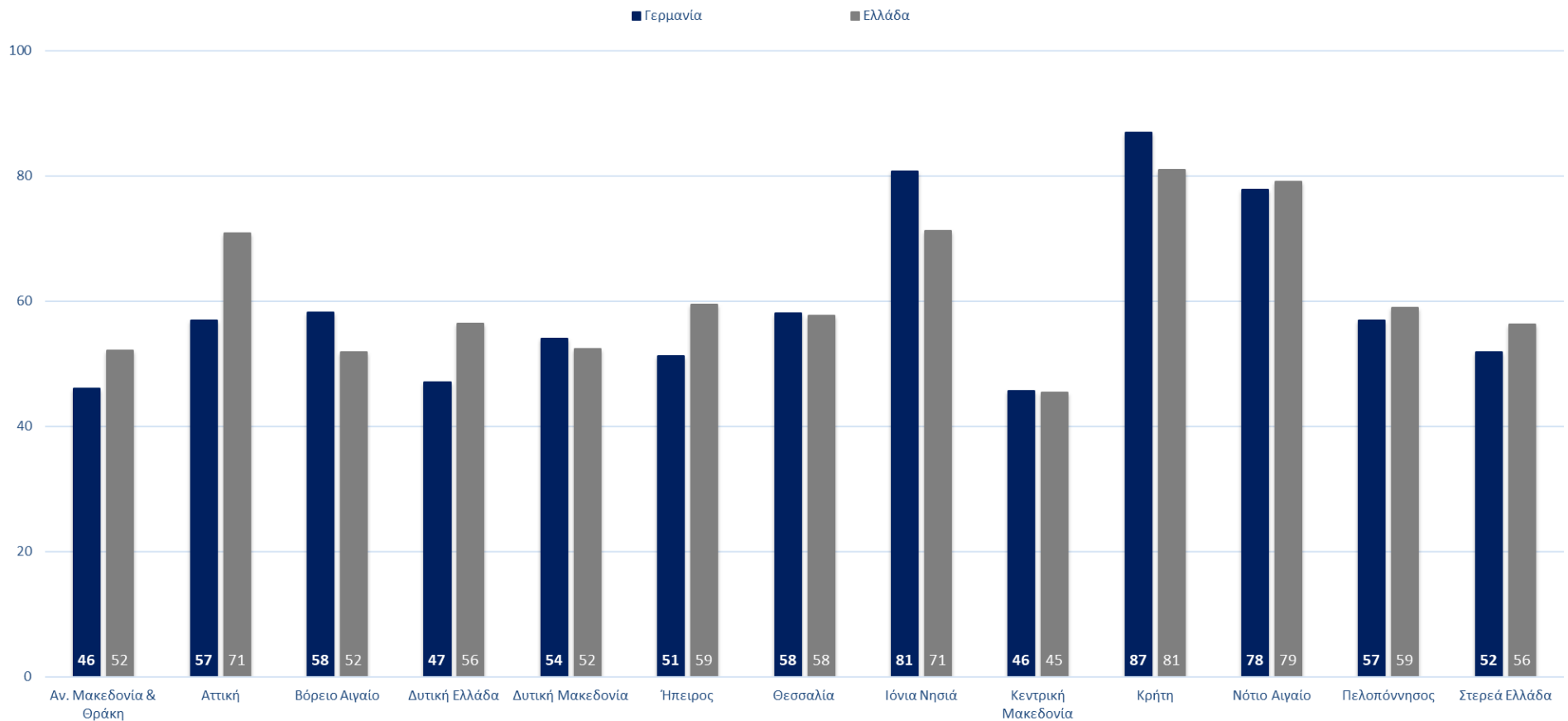
Η χαμηλότερη δαπάνη σημειώθηκε στις Περιφέρειες Αν. Μακεδονίας και Θράκης και την Κεντρική Μακεδονία με μόλις 46 € ανά διανυκτέρευση, με τη διαφοροποίηση ότι η δαπάνη ανά διανυκτέρευση στην Ανατολική Μακεδονία και Θράκη παρέμεινε σταθερή ενώ στη Κεντρική Μακεδονία παρουσίασε αύξηση +17%.

Δαπάνη ανά Διανυκτέρευση			
Περιφερειακή Ενότητα	2017	2016	%
Κρήτη	87 €	87 €	0%
Ιόνια Νησιά	81 €	68 €	18%
Νότιο Αιγαίο	78 €	72 €	8%
Βόρειο Αιγαίο	58 €	50 €	15%
Θεσσαλία	58 €	39 €	50%
Πελοπόννησος	57 €	53 €	7%
Αττική	57 €	63 €	-9%
Δυτική Μακεδονία	54 €	56 €	-4%
Στερεά Ελλάδα	52 €	78 €	-33%
Ήπειρος	51 €	49 €	4%
Δυτική Ελλάδα	47 €	47 €	0%
Αν. Μακεδονία & Θράκη	46 €	46 €	0%
Κεντρική Μακεδονία	46 €	39 €	17%
<b>M.O. Γερμανίας</b>	<b>68 €</b>	<b>67 €</b>	<b>1%</b>

Πηγή: ΤτΕ επεξεργασία: SETE Intelligence

Η γερμανική δαπάνη ανά διανυκτέρευση παρουσιάζεται υψηλότερη από το μέσο όρο της κάθε Περιφέρειας σε όλη την Ελλάδα μόνο σε 6 Περιφέρειες. Η μέγιστη γερμανική δαπάνη ανά διανυκτέρευση καταγράφεται στην Περιφέρεια Κρήτης 87 € έναντι 81 € του μέσου όρου. Η μέγιστη γερμανική δαπάνη ανά διανυκτέρευση καταγράφεται στην Περιφέρεια της Κρήτης 87 € έναντι 81 € του μέσου όρου. Αντίθετα στην Αττική η δαπάνη ανά διανυκτέρευση στην Περιφέρεια ανέρχεται στα 71 € και η γερμανική στα 57 €. Αντίστοιχες περιπτώσεις, συναντάμε στην Ήπειρο με τη δαπάνη των Γερμανών να εκτιμάται στα 51 € έναντι 59 € του μέσου όρου και στη Δυτική Ελλάδα 47 € έναντι 56 € του μέσου όρου.

### Δαπάνη ανά Διανυκτέρευση 2017



Πηγή:Τετ-Επεξεργασία: SETE Intelligence

## Μέση Διάρκεια Παραμονής

Η μέση διάρκεια παραμονής ανά επίσκεψη στις Περιφέρειες της Ελλάδας ήταν 6,8 διανυκτερεύσεις ενώ ο μέσος όρος τουριστών από τη Γερμανία ήταν 9,2 διανυκτερεύσεις ανά επίσκεψη ανά Περιφέρεια. Το 2017 η μέση διάρκεια παραμονής ανά επίσκεψη στις Περιφέρειες παρουσίασε πτώση -5% σε σχέση με το 2016.

Η μέγιστη διάρκεια παραμονής 12,3 διανυκτερεύσεις καταγράφηκε στην Κεντρική Μακεδονία παρουσιάζοντας μείωση -12% (14,0 διανυκτερεύσεις το 2016).

Ακολούθησε η Περιφέρεια της Αν. Μακεδονίας και Θράκης με 11,6 διανυκτερεύσεις παρουσιάζοντας τη μεγαλύτερη ποσοστιαία αύξηση +26%. Στη τρίτη θέση βρίσκεται η Ήπειρος με 11,0 διανυκτερεύσεις και στη τέταρτη θέση το Βόρειο Αιγαίο με 10,0 διανυκτερεύσεις και πτώση -13%. Στη πέμπτη θέση βρίσκεται η Θεσσαλία με 9,8 διανυκτερεύσεις και μείωση -27%.

Οι Περιφέρειες με διανυκτερεύσεις που κυμάνθηκαν «κοντά» στο μέσο όρο της Γερμανίας είναι η Δυτική Μακεδονία με 8,9 διανυκτερεύσεις (-13%) και τα Ιόνια Νησιά 8,8 (-9%). Το Νότιο Αιγαίο βρίσκεται στη όγδοη θέση με (8,6 διανυκτερεύσεις και αύξηση + 4,0%), στην ένατη θέση βρίσκεται η Κρήτη (8,5 διανυκτερεύσεις και μείωση -9%) ενώ τη δεκάδα συμπληρώνει η Πελοπόννησος (8,4/-23%).

### Μέση Διάρκεια Παραμονής Ανά Περιφέρεια

Περιφερειακή Ενότητα	2017	2016	%
Κεντρική Μακεδονία	12,3	14,0	-12%
Αν. Μακεδονία & Θράκη	11,6	9,2	26%
Ήπειρος	11,0	11,0	0%
Βόρειο Αιγαίο	10,0	11,4	-13%
Θεσσαλία	9,8	13,4	-27%
Δυτική Μακεδονία	8,9	10,3	-13%
Ιόνια Νησιά	8,8	9,7	-9%
Νότιο Αιγαίο	8,6	8,2	4%
Κρήτη	8,5	9,4	-9%
Πελοπόννησος	8,4	10,8	-23%
Δυτική Ελλάδα	6,9	7,8	-12%
Στερεά Ελλάδα	6,5	8,6	-25%
Αττική	6,5	5,4	20%
<b>Μ.Ο. Γερμανίας</b>	<b>9,2</b>	<b>9,7</b>	<b>-5%</b>

Πηγή: ΤτΕ επεξεργασία: SETE Intelligence

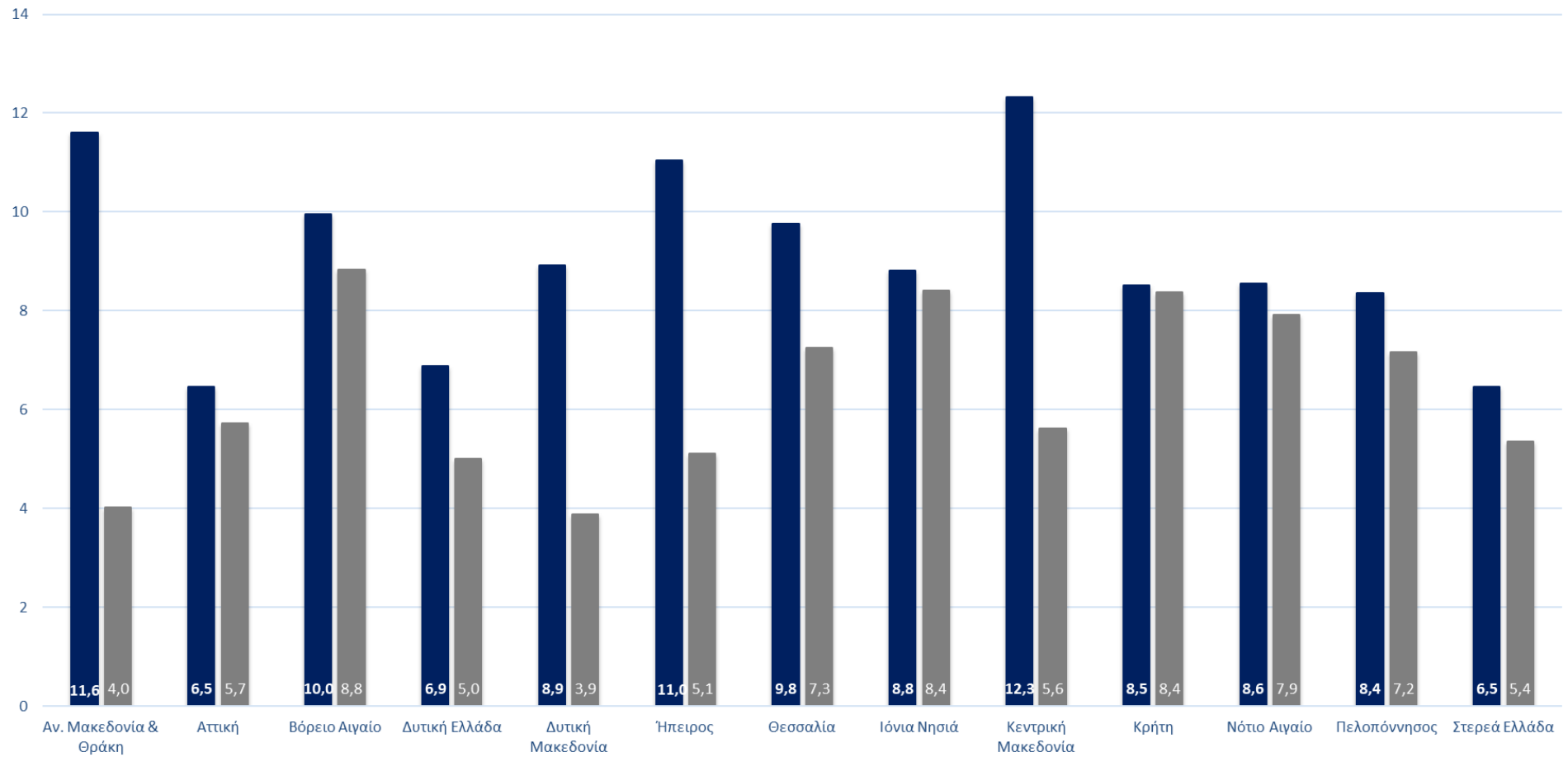
Οι ακόλουθες τρεις Περιφέρειες κινήθηκαν χαμηλότερα από το μέσο όρο: Δυτική Ελλάδα 6,9 διανυκτερεύσεις/ μείωση -12%, Στερεά Ελλάδα 6,5 διανυκτερεύσεις/ μείωση -25%. Στη τελευταία θέση βρίσκεται η Αττική με 6,5 διανυκτερεύσεις έναντι 5,4

το 2016 παρουσιάζοντάς αύξηση +20%. Σημειώνουμε ότι σε σχέση με τα στοιχεία της Τράπεζας της Ελλάδας, η μέση διάρκεια παραμονής ανά επισκέπτη (άφιξη) ανέρχεται σε 10,2 διανυκτερεύσεις. Η διαφορά με το μέσο όρο (9,2) οφείλεται στο γεγονός ότι ένας επισκέπτης μπορεί να επισκεφτεί περισσότερες από 1 Περιφέρειες.

Η διάρκεια παραμονής των τουριστών από τη Γερμανία είναι υψηλότερη από το μέσο όρο της κάθε Περιφέρειας σε όλη την Ελλάδα. Σημαντική διαφοροποίηση παρατηρείται στη Αν. Μακεδονία και Θράκη με τη μέση Διάρκεια στην Περιφέρεια να ανέρχεται μόλις στις 4,0 διανυκτερεύσεις και τη Γερμανική στις 11,6. Αντίστοιχες περιπτώσεις, συναντάμε στην Ήπειρο 11,0 έναντι 5,1 του μέσου όρου και στη Κεντρική Μακεδονία με τη διάρκεια παραμονής να φτάνει τις 12,3 διανυκτερεύσεις έναντι 5,6 του μέσου όρου.

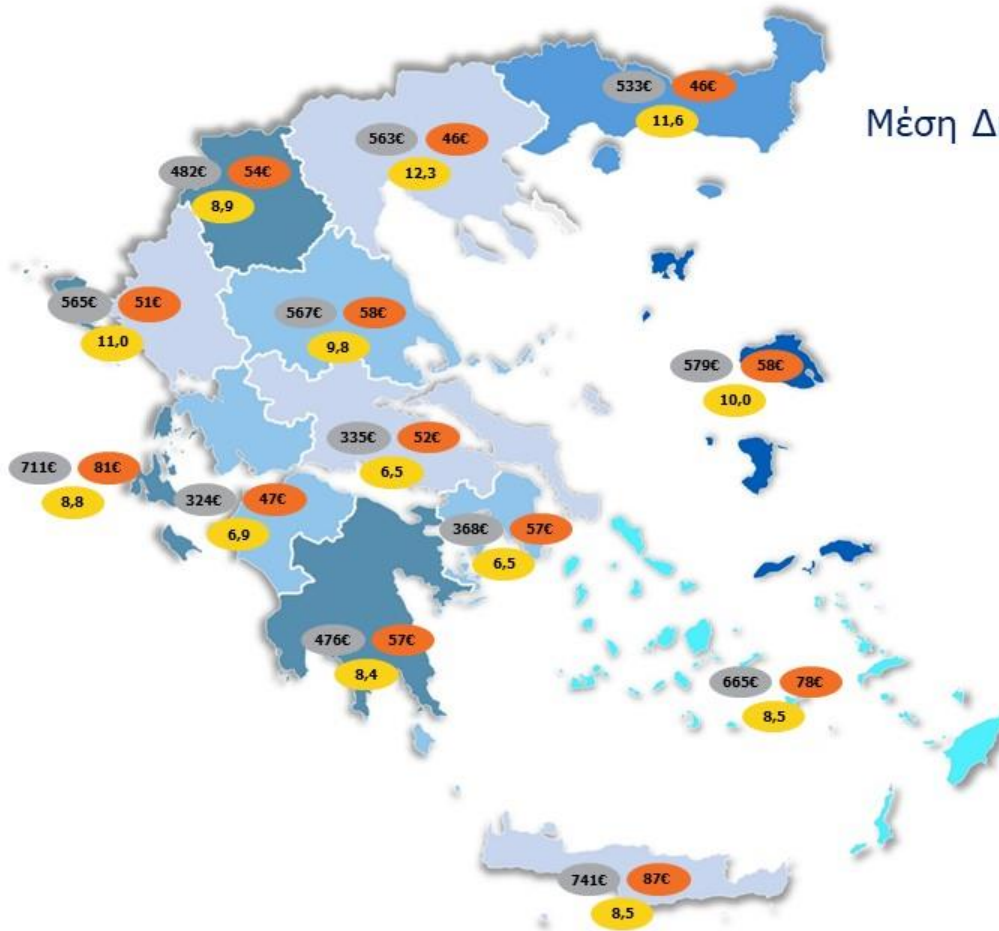
## Μέση Διάρκεια Παραμονής 2017

■ Γερμανία ■ Ελλάδα



Πηγή:Τετ-Επεξεργασία: SETE Intelligence

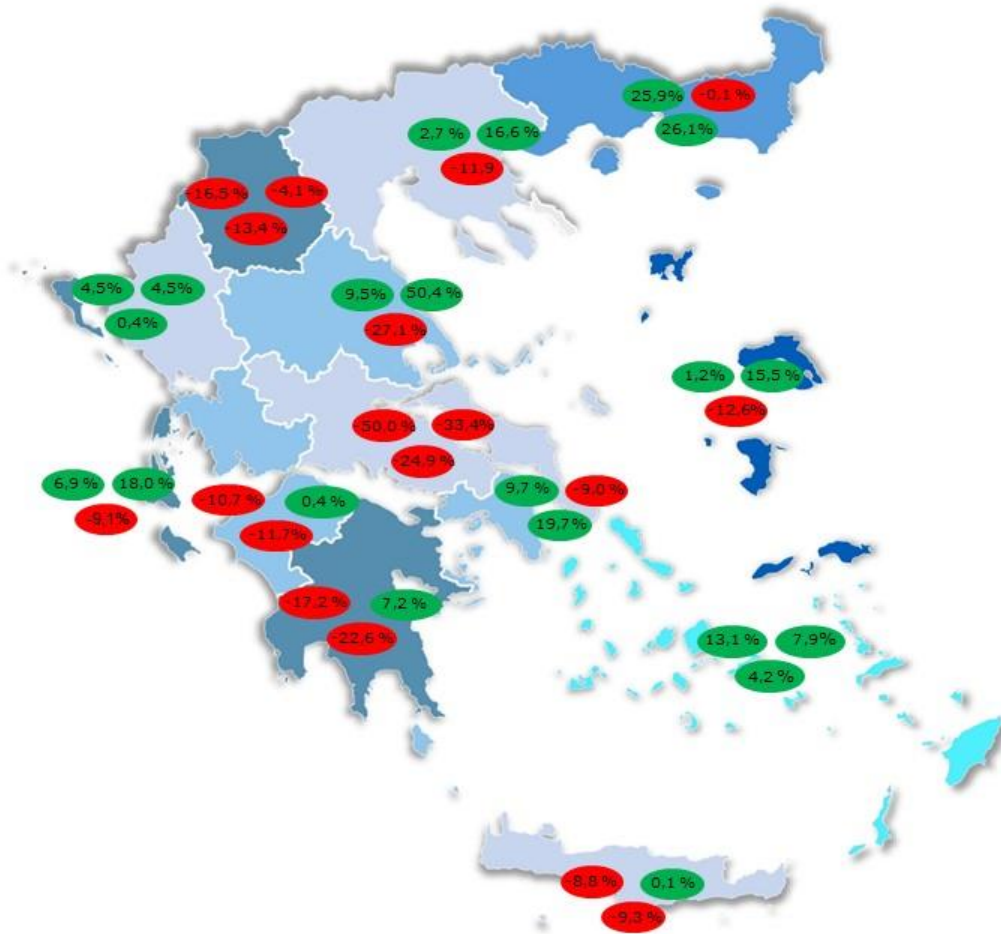
Δαπάνη ανά Επίσκεψη,  
 Δαπάνη ανά Διανυκτέρευση,  
 Μέση Διάρκεια Παραμονής Γερμανική Αγορά 2017



Πηγή: ΤεΕ επεξεργασία: SETE Intelligence



## Μεταβολή της Γερμανικής Αγοράς 2017



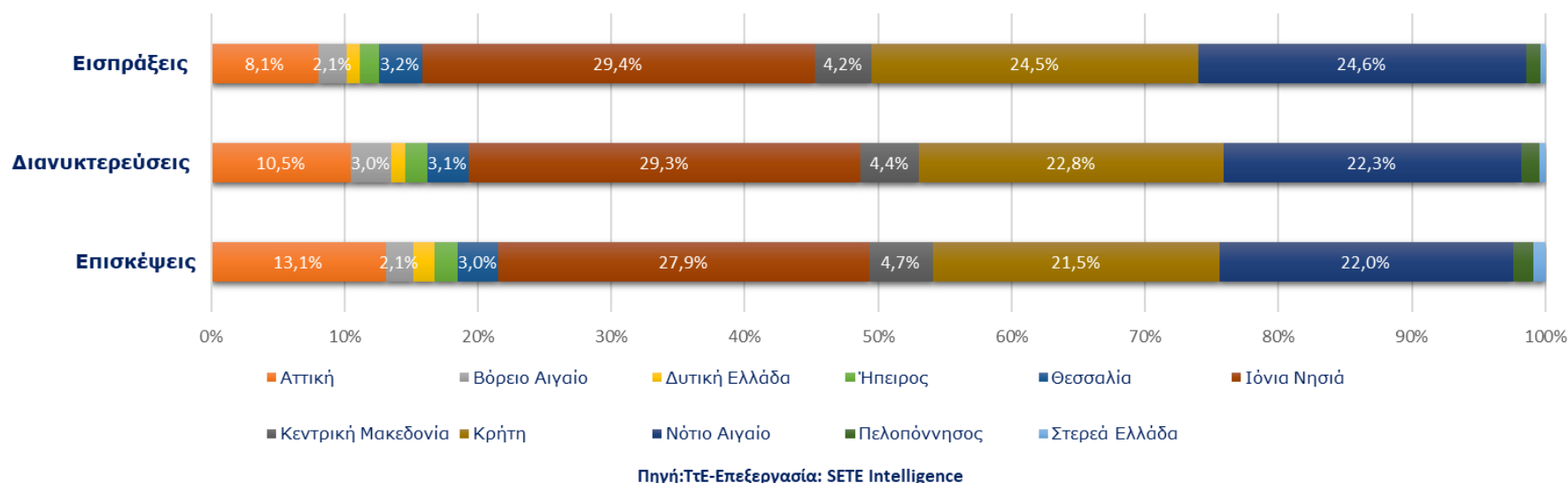
Πηγή: Τελε επεξεργασία: SETE Intelligence

### Συμπερασματικά για τη γερμανική αγορά:

- βρίσκεται στο top-3 σε 10 από τις 13 Περιφέρειες βάσει του αριθμού των επισκέψεων.
- βρίσκεται στο top-3 σε 11 Περιφέρειες βάσει του αριθμού των διανυκτερεύσεων.
- βρίσκεται στο top-3 σε 11 Περιφέρειες βάσει του αριθμού των εισπράξεων.
- είναι η σημαντικότερη αγορά ως προς τις εισπράξεις σε 6 Περιφέρειες.
- έχει υψηλότερη δαπάνη ανά επίσκεψη σε σχέση με τον μέσο όρο της χώρας (624 € έναντι 458 €).
- έχει την ίδια δαπάνη ανά διανυκτέρευση με το μέσο όρο (68 €) της Ελλάδας.
- Οι 3 δημοφιλέστερες Περιφέρειες ως προς τον αριθμό των διανυκτερεύσεων είναι:
  - ❖ Κρήτη
  - ❖ Κεντρική Μακεδονία
  - ❖ Νότιο Αιγαίο
- η υψηλότερη δαπάνη ανά διανυκτέρευση στις Περιφέρειες των Ιόνιων Νησιών και της Κρήτης οδηγούν στην υψηλή συνολική δαπάνη ανά επίσκεψη.
- η υψηλή διάρκεια παραμονής, οδηγεί σε υψηλότερη συνολική δαπάνη ανά επίσκεψη σε σχέση με το μέσο όρο στις ακόλουθες περιφέρειες:
  - ❖ Ανατολική Μακεδονία και Θράκη
  - ❖ Δυτική Μακεδονία
  - ❖ Κεντρική Μακεδονία
  - ❖ Ήπειρος
- καμία μεταβολή στη δαπάνη ανά επίσκεψη
- αύξηση +1,1% στη δαπάνη ανά διανυκτέρευση
- μείωση -4,9% στη μέση διάρκεια παραμονής

## Προφίλ Ηνωμένου Βασιλείου

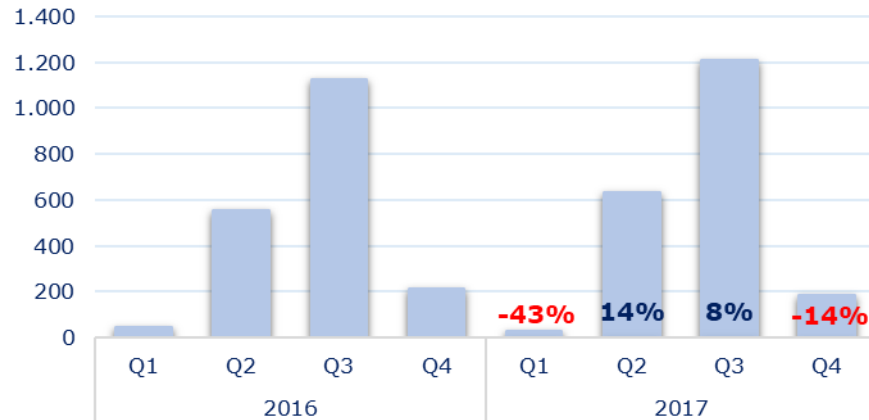
Οι επισκέψεις από το Ην. Βασίλειο υπολογίζονται σε 3.239 εκ. ή 10,4% του συνόλου, οι διανυκτερεύσεις σε 26.552 χιλ. ή σε 12,7% επί του συνόλου και οι Εισπράξεις σε 2.065 εκατ. ευρώ ή 14,5% επί του συνόλου. Για τους επισκέπτες από το Ην. Βασίλειο η Τράπεζα της Ελλάδας εξέδωσε αναλυτικά στοιχεία για 11 Περιφέρειες. Η κατανομή επισκέψεων, διανυκτερεύσεων και εισπράξεων ανά Περιφέρεια είναι η ακόλουθη:



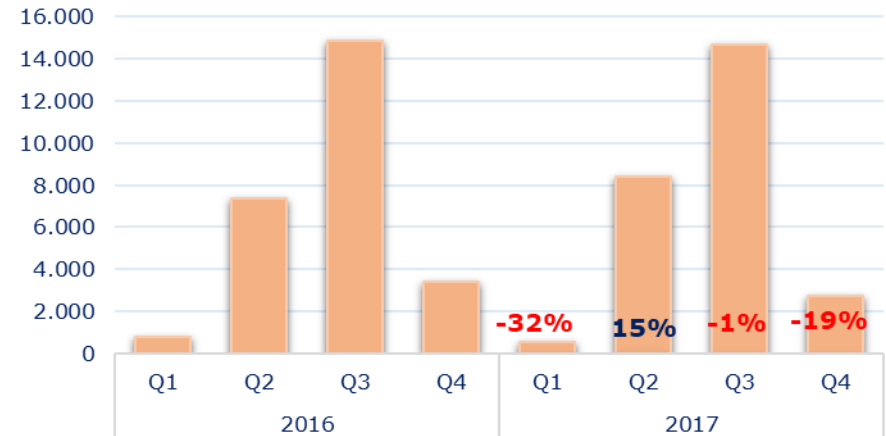
Ακολουθεί παρουσίαση των βασικών: μεγεθών (εισπράξεις, διανυκτερεύσεις και επισκέψεις) και δεικτών (δαπάνη ανά επίσκεψη, ημερήσια δαπάνη και διάρκεια παραμονής) για την βρετανική αγορά ανά Περιφέρεια

**Εισπράξεις σε εκατομμύρια €, Επισκέψεις σε χιλιάδες, Διανυκτερεύσεις σε χιλιάδες, ανά τρίμηνο 2016-2017**

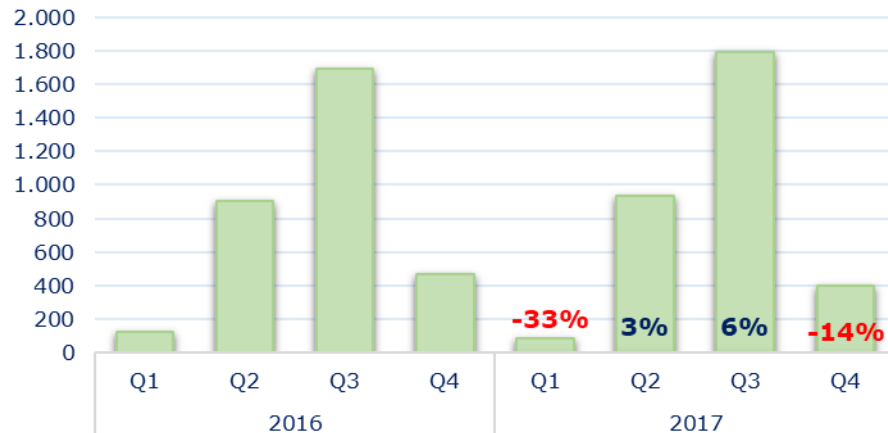
### Εισπράξεις 2016-2017



### Διανυκτερεύσεις 2016-2017



### Επισκέψεις 2016-2017



1. Το Q1 του 2017, οι εισπράξεις μειώθηκαν κατά -43%, οι διανυκτερεύσεις κατά -32% και οι επισκέψεις κατά -33%.
2. Το Q2 του 2017, οι εισπράξεις αυξήθηκαν κατά +14%, οι διανυκτερεύσεις κατά +15% και οι επισκέψεις κατά +3%.
3. Το Q3 του 2017, οι εισπράξεις αυξήθηκαν κατά +8%, οι διανυκτερεύσεις μειώθηκαν οριακά κατά -1% και οι επισκέψεις αυξήθηκαν κατά +6%.
4. Το Q4 του 2017, οι εισπράξεις μειώθηκαν κατά -14%, οι διανυκτερεύσεις κατά -19% και οι επισκέψεις κατά -14%.

## Δαπάνη ανά Επίσκεψη

Η μέση δαπάνη ανά επίσκεψη στις 13 Περιφέρειες το 2017 διαμορφώθηκε κατά μέσο όρο στα 458 € ως προς το σύνολο των εισερχόμενων τουριστών στην Ελλάδα.

Η μέση δαπάνη ανά επίσκεψη των εισερχόμενων τουριστών από το Ην. Βασίλειο διαμορφώθηκε στα 637 € παρουσιάζοντας αύξηση +5% σε σχέση με το 2016 (606 €). Η μέση δαπάνη ανά επίσκεψη των τουριστών από Το Ην. Βασίλειο είναι υψηλότερη σε σχέση με το μέσο όρο της Ελλάδας σε 7 από τις 11 εξεταζόμενες Περιφέρειες.

Το μέγεθος αυτό παρουσιάζει μεγάλη διαφοροποίηση ανάμεσα στις Περιφέρειες για τους τουρίστες από το Ην. Βασίλειο. Η μέγιστη τιμή των Βρετανών τουριστών 728 €, καταγράφεται στην Περιφέρεια Κρήτης (έναντι 675 € το 2016) παρουσιάζοντας αύξηση +8%. Στην Περιφέρεια Νοτίου Αιγαίου η δαπάνη ανήλθε στα 716 € (έναντι 633 € το 2016/αύξηση +13%) στη Θεσσαλία η δαπάνη μειώθηκε στα 678 € (έναντι 722 € το 2016/μείωση -6%). Παρατηρείται μείωση και στη Περιφέρεια Ιόνιων Νησιών κατά -7% με τη μέση δαπάνη να εκτιμάται στα 674 € έναντι 725 € το 2016.

Στη Περιφέρεια Βορείου Αιγαίου καταγράφηκε αύξηση +20%, με τη δαπάνη να εκτιμάται στα 639 € από τα 533 € το 2016. Η δαπάνη ανά επίσκεψη στη Κεντρική Μακεδονία αυξήθηκε από τα 563 € το 2016, στα 576 € το 2017, παρουσιάζοντας αύξηση +2% και στην Ήπειρο εκτιμήθηκε στα 541 € το 2017 έναντι 511 € το 2016 (+6%).

Η δαπάνη στην Πελοπόννησο αυξήθηκε στα 431 € από τα 407 € το 2016 (+6%), συνέχισε όμως να βρίσκεται χαμηλότερα από το μέσο όρο της Ελλάδας. Στη Δυτική Ελλάδα παρουσιάστηκε η μεγαλύτερη ποσοστιαία αύξηση για το 2017, + 26%, με τη δαπάνη να εκτιμάται στα 403 € έναντι 319 € το 2016. Η δαπάνη στην Αττική παρουσίασε οριακή μείωση στα 394 €.

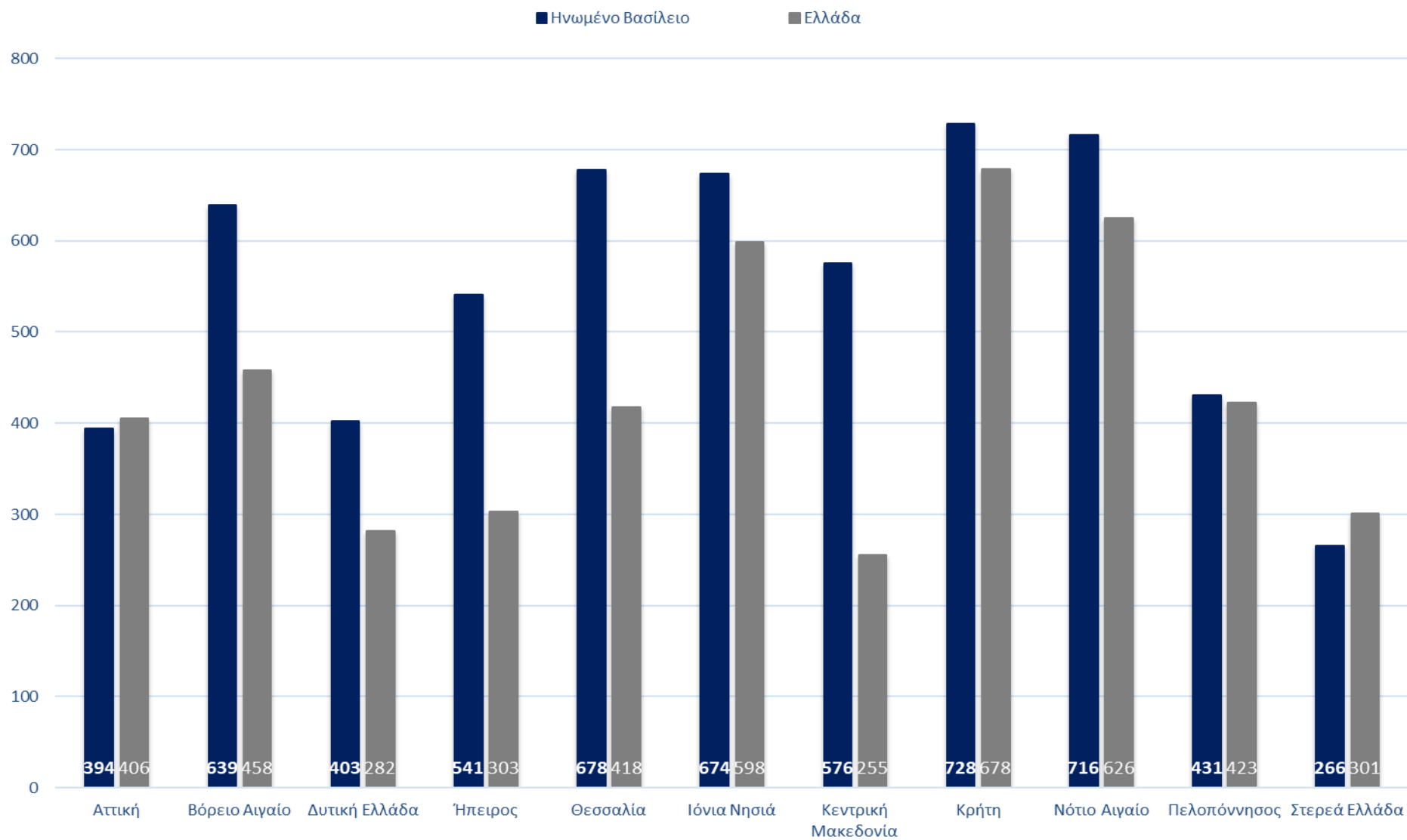
Δαπάνη ανά Επίσκεψη			
Περιφερειακή Ενότητα	2017	2016	%
Κρήτη	728 €	675 €	8%
Νότιο Αιγαίο	716 €	633 €	13%
Θεσσαλία	678 €	722 €	-6%
Ιόνια Νησιά	674 €	725 €	-7%
Βόρειο Αιγαίο	639 €	533 €	20%
Κεντρική Μακεδονία	576 €	563 €	2%
Ήπειρος	541 €	511 €	6%
Πελοπόννησος	431 €	407 €	6%
Δυτική Ελλάδα	403 €	319 €	26%
Αττική	394 €	396 €	0%
Στερεά Ελλάδα	266 €	402 €	-34%
<b>Μ.Ο. Ην. Βασιλείου</b>	<b>637 €</b>	<b>606 €</b>	<b>5,1%</b>

Πηγή: ΤτΕ επεξεργασία: SETE Intelligence

Στην Περιφέρεια Στερεάς Ελλάδας η δαπάνη εκτιμήθηκε μόλις στα 266 € (από τα 402 € το 2016), σημειώνοντας τη μεγαλύτερη ποσοστιαία μείωση -34%.

Η μέση δαπάνη των τουριστών από το Ην. Βασίλειο παρουσιάζεται υψηλότερη από το γενικό μέσο όρο της πλειοψηφίας των Περιφερειών της Ελλάδας. Σημαντική διαφοροποίηση παρατηρείται στη Βόρειο Αιγαίο με τη δαπάνη στην Περιφέρεια να ανέρχεται μόλις στα 458 € και τη βρετανική στα 639 €. Αντίστοιχες περιπτώσεις, συναντάμε στη Θεσσαλία 678 € έναντι 418 € του μέσου όρου και στα Ιόνια Νησιά με τη δαπάνη των Βρετανών τουριστών να φτάνει τα 674 € έναντι 598 € του μέσου όρου. Εξαιρέση αποτελούν οι Περιφέρειες της Αττικής όπου η δαπάνη των Βρετανών τουριστών ανέρχεται στα 394 € έναντι 406 € του μέσου της Περιφέρειας και της Στερεάς Ελλάδας με τη δαπάνη να εκτιμάται μόλις στα 266 € έναντι 301 € του μέσου όρου.

## Δαπάνη ανά Επίσκεψη 2017



Πηγή: ΤτΕ επεξεργασία: SETE Intelligence

## Δαπάνη ανά Διανυκτέρευση

Η μέση δαπάνη ανά διανυκτέρευση διαμορφώθηκε στα 68 € κατά μέσο όρο στις 13 Περιφέρειες ως προς το σύνολο των εισερχόμενων τουριστών στην Ελλάδα. Η μέση δαπάνη ανά διανυκτέρευση των εισερχόμενων τουριστών από το Ην. Βασίλειο διαμορφώθηκε στα 78 € παρουσιάζοντας αύξηση +6% για το 2017, κατά μέσο όρο στις 11 Περιφέρειες. Το μέγεθος αυτό παρουσιάζει μεγάλη διαφοροποίηση ανάμεσα στις Περιφέρειες για τους τουρίστες από το Ην. Βασίλειο.

Η μέγιστη τιμή 86 € καταγράφεται στην Περιφέρεια Νοτίου Αιγαίου παρουσιάζοντας αύξηση +9% (79 € το 2016). Στην Περιφέρεια Κρήτης η δαπάνη ανήλθε στα 84 € παρουσιάζοντας αύξηση +8% (77 € το 2016) και στη Θεσσαλία στα 81 € σημειώνοντας αύξηση +7%.

Μικρή αύξηση(+3%) καταγράφηκε στα Ιόνια Νησιά με τη μέση δαπάνη ανά διανυκτέρευση να ανέρχεται στα 78 € ενώ στη Κεντρική Μακεδονία σημειώθηκε η μεγαλύτερη ποσοστιαία αύξηση +22% με τη δαπάνη να εκτιμάται στα 71 € από τα 61 € του 2016. +21% ήταν η αύξηση που σημειώθηκε στη Δυτική Ελλάδα με τη δαπάνη ανά διανυκτέρευση να υπολογίζεται στα 69 €, όσο και της Ηπείρου.

Η δαπάνη ανά διανυκτέρευση στις υπόλοιπες Περιφέρειες παρουσίασε μείωση και βρίσκεται κάτω από το μέσο όρο της Ελλάδας (68 €). Ειδικότερα, στη Στερεά Ελλάδα η δαπάνη μειώθηκε (-12%) στα 61 € από τα 70 € το 2016. Μικρότερες ήταν οι μειώσεις στη Πελοπόννησο (-2%) και την Αττική (-4%) με τη δαπάνη να εκτιμάται στα 60 € αντίστοιχα. Τέλος στο Βόρειο Αιγαίο η δαπάνη ανά διανυκτέρευση μειώθηκε (-10%) στα 54 € (από τα 60 € το 2016).

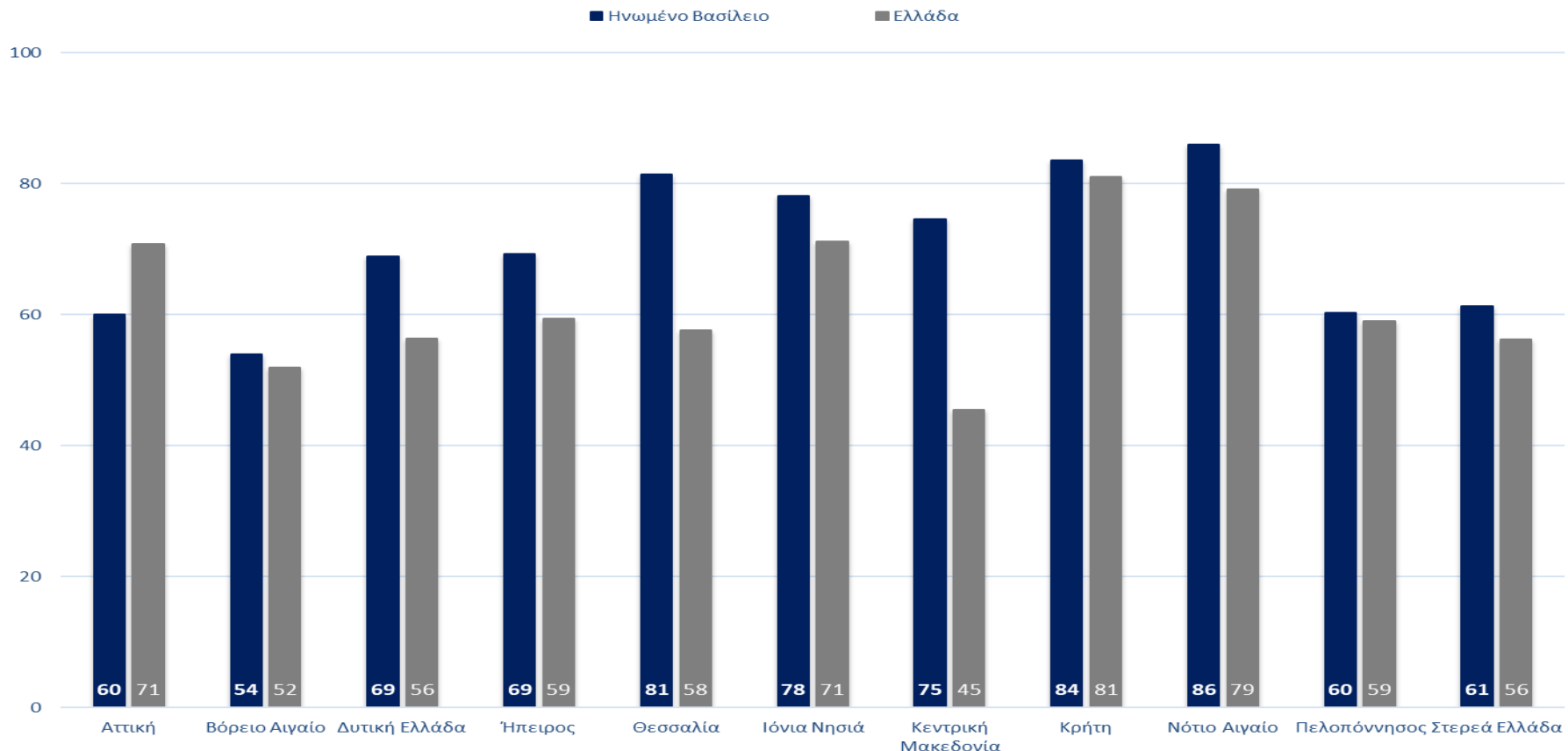
Δαπάνη ανά Διανυκτέρευση			
Περιφερειακή Ενότητα	2017	2016	%
Νότιο Αιγαίο	86 €	79 €	9%
Κρήτη	84 €	77 €	8%
Θεσσαλία	81 €	76 €	7%
Ιόνια Νησιά	78 €	76 €	3%
Κεντρική Μακεδονία	75 €	61 €	22%
Ήπειρος	69 €	65 €	6%
Δυτική Ελλάδα	69 €	57 €	21%
Στερεά Ελλάδα	61 €	70 €	-12%
Πελοπόννησος	60 €	61 €	-2%
Αττική	60 €	63 €	-4%
Βόρειο Αιγαίο	54 €	60 €	-10%
<b>Μ.Ο. Ην. Βασιλείου</b>	<b>78 €</b>	<b>73 €</b>	<b>6,3%</b>

Πηγή: ΤτΕ επεξεργασία: SETE Intelligence



Η μέση δαπάνη ανά διανυκτέρευση των τουριστών από το Ην. Βασίλειο παρουσιάζεται υψηλότερη από το μέσο όρο των Περιφερειών της Ελλάδας, με εξαίρεση την Αττική, όπου η δαπάνη τις Περιφέρειας εκτιμήθηκε στα 71 € και των Βρετανών τουριστών στα 60 €. Σημαντική διαφοροποίηση παρατηρείται στη Θεσσαλία με τη δαπάνη στην Περιφέρεια να ανέρχεται μόλις στα 58 € και τη Βρετανική στα 81 €. Αντίστοιχες περιπτώσεις παρατηρούνται στην Κεντρική Μακεδονία, 75 € έναντι 45 € του μέσου όρου και στη Δυτική Ελλάδα με τη δαπάνη ανά διανυκτέρευση των Βρετανών τουριστών να φτάνει τα 69 € έναντι 56 € του μέσου όρου.

### Δαπάνη ανά Διανυκτέρευση 2017



Πηγή: ΤτΕ επεξεργασία: SETE Intelligence

## Μέση Διάρκεια Παραμονής

Η μέση διάρκεια παραμονής ανά επίσκεψη στις Περιφέρειες της Ελλάδας ήταν 6,8 διανυκτερεύσεις ενώ ο μέσος όρος τουριστών από το Ην. Βασίλειο ήταν 8,2 διανυκτερεύσεις ανά επίσκεψη ανά Περιφέρεια. Το 2017 η μέση διάρκεια παραμονής των Βρετανών ανά επίσκεψη στις Περιφέρειες παρουσίασε πτώση -1% σε σχέση με το 2016.

Η μέγιστη διάρκεια παραμονής 11,9 διανυκτερεύσεις καταγράφηκε στο Βόρειο Αιγαίο παρουσιάζοντας τη μεγαλύτερη ποσοστιαία αύξηση +33%. Ακολούθησε η Κρήτη με 8,7 διανυκτερεύσεις παραμένοντας σταθερή στα επίπεδα του 2016.

Τα Ιόνια Νησιά με 8,6 διανυκτερεύσεις παρουσίασαν μεγάλη ποσοστιαία πτώση -10%. Στη τέταρτη θέση βρίσκεται το Νότιο Αιγαίο με 8,3 διανυκτερεύσεις (+3%) και η Θεσσαλία (-12%). Στη έκτη θέση βρίσκεται η Ήπειρος με 7,8 διανυκτερεύσεις, χωρίς καμία μεταβολή ως προς το 2016.

Ακολούθησε η Κεντρική Μακεδονία με 7,7 διανυκτερεύσεις παρουσιάζοντας μείωση -16%. Αύξηση παρουσίασαν οι ακόλουθοι προορισμοί: Πελοπόννησος +7% με 7,2 διανυκτερεύσεις, Αττική +4% με 6,6 διανυκτερεύσεις και Δυτική Ελλάδα (+4%) με 5,9 διανυκτερεύσεις.

Στη τελευταία θέση βρίσκεται η Στερεά Ελλάδα με μόλις 4,3 διανυκτερεύσεις παρουσιάζοντας τη μεγαλύτερη ποσοστιαία μείωση -25% στις διανυκτερεύσεις για τη Βρετανική αγορά.

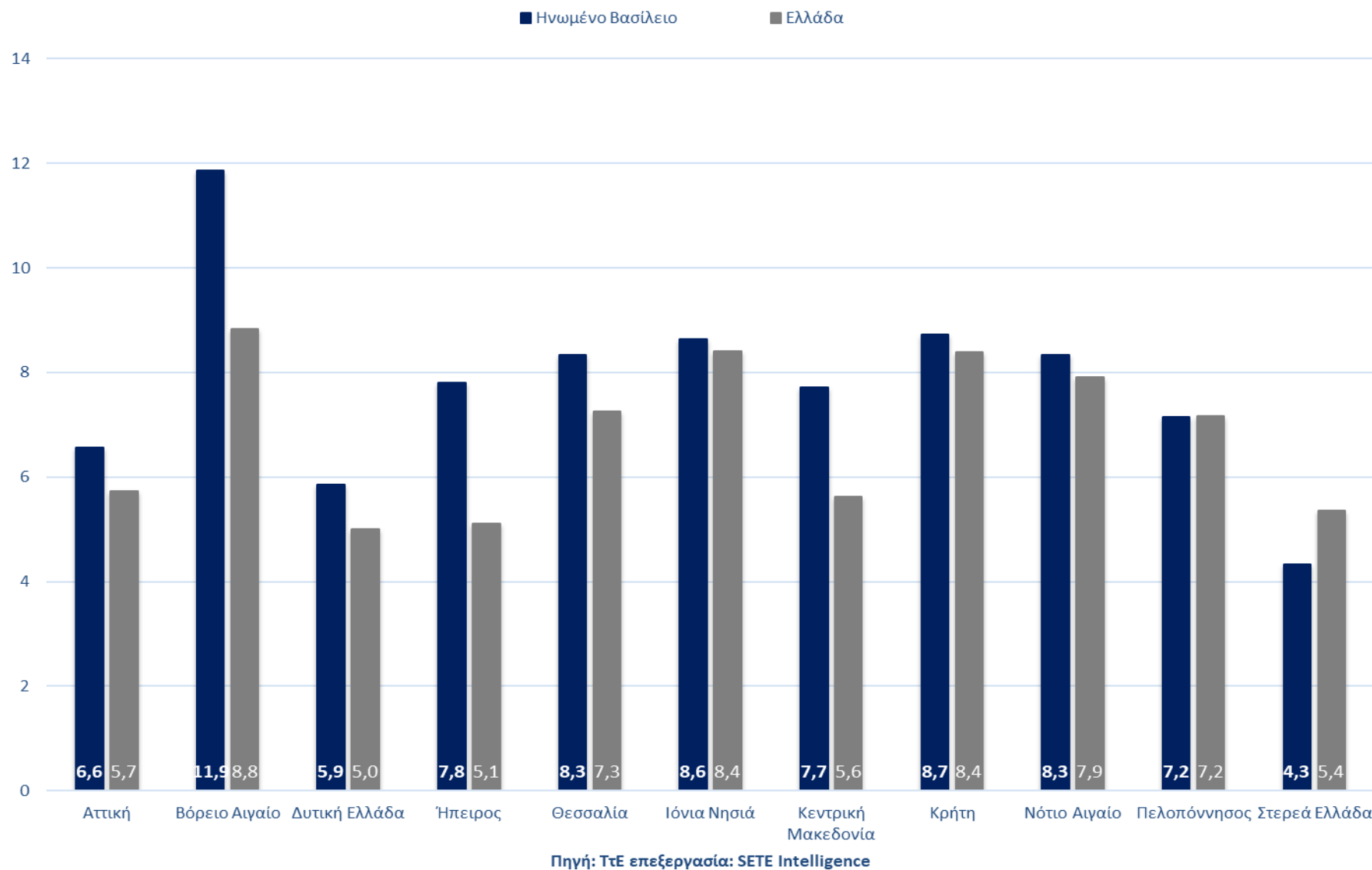
Μέση Διάρκεια Παραμονής Ανά Περιφέρεια			
Περιφερειακή Ενότητα	2017	2016	%
Βόρειο Αιγαίο	11,9	8,9	33%
Κρήτη	8,7	8,7	0%
Ιόνια Νησιά	8,6	9,6	-10%
Νότιο Αιγαίο	8,3	8,1	3%
Θεσσαλία	8,3	9,5	-12%
Ήπειρος	7,8	7,8	0%
Κεντρική Μακεδονία	7,7	9,2	-16%
Πελοπόννησος	7,2	6,7	7%
Αττική	6,6	6,3	4%
Δυτική Ελλάδα	5,9	5,6	4%
Στερεά Ελλάδα	4,3	5,8	-25%
<b>Μ.Ο. Ην. Βασιλείου</b>	<b>8,2</b>	<b>8,3</b>	<b>-1,1%</b>

Πηγή: ΤτΕ επεξεργασία: SETE Intelligence

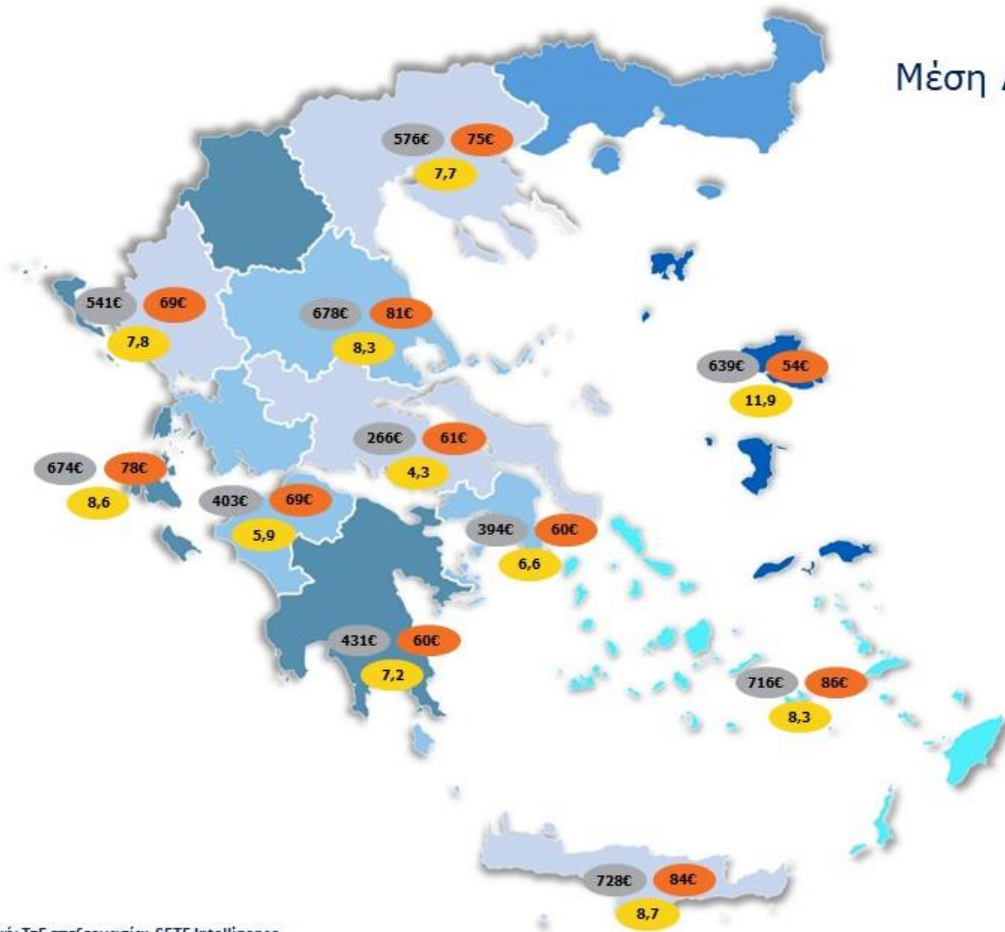
*Σημειώνουμε ότι σε σχέση με τα στοιχεία της Τράπεζας της Ελλάδας, η μέση διάρκεια παραμονής ανά Επισκέπτη (Άφιξη) ανέρχεται σε 8,8 διανυκτερεύσεις. Η διαφορά με το μέσο όρο ανά επίσκεψη ανά Περιφέρεια (8,2) οφείλεται στο γεγονός ότι ένας επισκέπτης μπορεί να επισκεφτεί περισσότερες από 1 Περιφέρειες.*

Η διάρκεια παραμονής των τουριστών από το Ην. Βασίλειο είναι υψηλότερη από το γενικό μέσο όρο, της κάθε Περιφέρειας για την πλειονότητα των Περιφερειών. Αξιοσημείωτη είναι η διαφορά στο Βόρειο Αιγαίο με τη μέση διάρκεια στην Περιφέρεια να ανέρχεται στις 8,8 διανυκτερεύσεις και τη Βρετανική στις 11,9. Αντίστοιχη περίπτωση, συναντάμε σε μικρότερη κλίμακα στην Ήπειρο 5,1 έναντι 7,8. Εξαιρέση αποτελεί η Στερεά Ελλάδα όπου καταγράφηκαν 4,3 διανυκτερεύσεις έναντι 5,4 του μέσου όρου της Περιφέρειας.

## Μέση Διάρκεια Παραμονής 2017

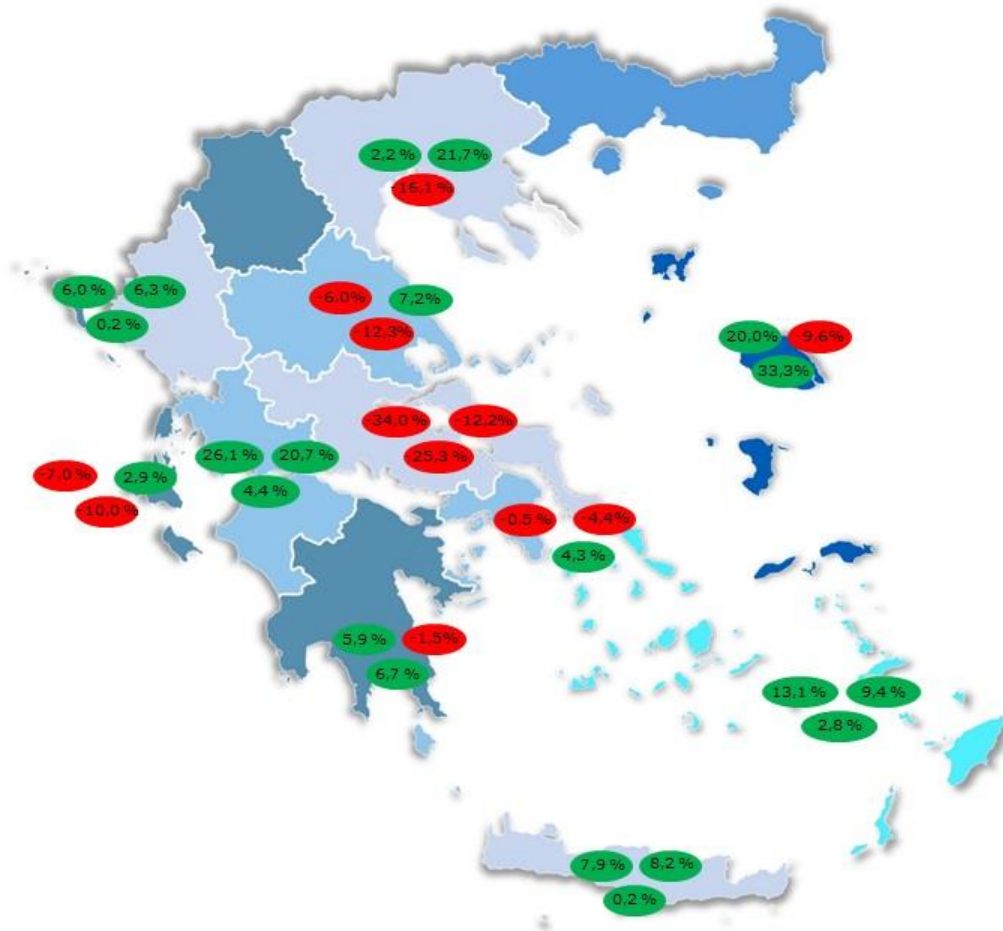


Δαπάνη ανά Επίσκεψη,  
 Δαπάνη ανά Διανυκτέρευση,  
 Μέση Διάρκεια Παραμονής Βρετανική Αγορά 2017



Πηγή: Τελε επεξεργασία: SETE Intelligence

## Μεταβολή της Βρετανικής Αγοράς 2017



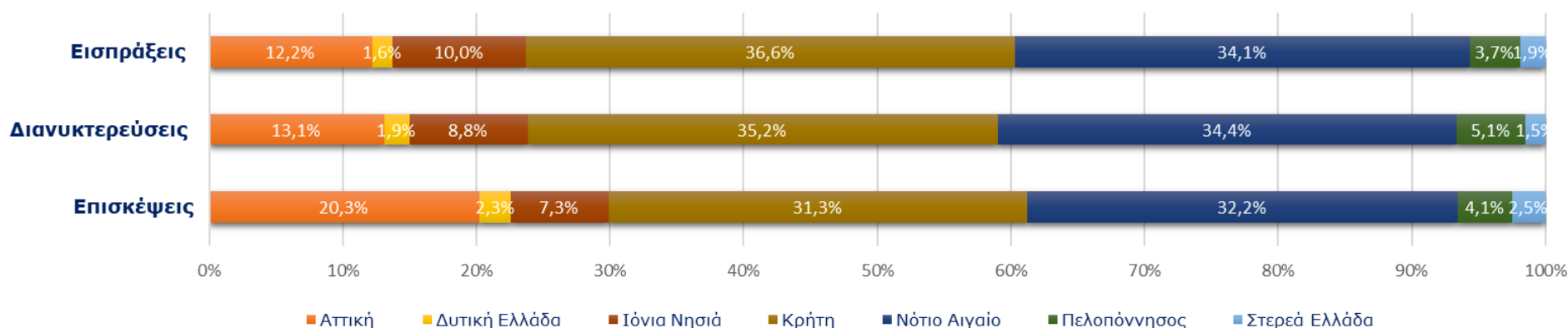
Πηγή: Τετ επεξεργασία: SETE Intelligence

### Συμπερασματικά για τη βρετανική αγορά:

- βρίσκεται στο top-3 σε 8 από τις 13 Περιφέρειες βάσει του αριθμού των επισκέψεων
- βρίσκεται στο top-3 σε 8 Περιφέρειες βάσει του αριθμού των διανυκτερεύσεων
- βρίσκεται στο top-3 σε 8 Περιφέρειες βάσει του αριθμού των εισπράξεων.
- είναι η σημαντικότερη αγορά ως προς τις εισπράξεις σε 3 Περιφέρειες.
- έχει υψηλότερη δαπάνη ανά επίσκεψη σε σχέση με τον μέσο όρο της χώρας (637 € έναντι 458 €)
- έχει υψηλότερη δαπάνη ανά διανυκτέρευση (78 €) σε σχέση με το μέσο όρο (68 €) της Ελλάδας.
- Οι 3 δημοφιλέστερες Περιφέρειες ως προς τον αριθμό των διανυκτερεύσεων είναι:
  - ❖ Ιόνια Νησιά
  - ❖ Κρήτη
  - ❖ Νότιο Αιγαίο
- η υψηλότερη δαπάνη ανά διανυκτέρευση στις Περιφέρειες Ηπείρου και της Κεντρικής Μακεδονίας οδηγεί στην υψηλή συνολική δαπάνη ανά επίσκεψη
- η υψηλότερη διάρκεια παραμονής και η υψηλότερη δαπάνη ανά διανυκτέρευση οδηγεί σε υψηλότερη συνολική δαπάνη ανά επίσκεψη σε σχέση με το μέσο όρο στο Βόρειο Αιγαίο
- αύξηση +5,1% στη δαπάνη ανά επίσκεψη
- αύξηση +6,3% στη δαπάνη ανά διανυκτέρευση
- μείωση -1,1% στη μέση διάρκεια παραμονής

## Προφίλ Γαλλίας

Οι επισκέψεις από τη Γαλλία υπολογίζονται σε 1.724 εκ. ή 5,6% του συνόλου, οι διανυκτερεύσεις σε 12.268 χιλ. ή σε 5,8% επί του συνόλου και οι Εισπράξεις σε 994 εκατ. ευρώ ή 7,0% επί του συνόλου. Για τους επισκέπτες από τη Γαλλία η Τράπεζα της Ελλάδας εξέδωσε αναλυτικά στοιχεία για 7 Περιφέρειες. Η κατανομή επισκέψεων, διανυκτερεύσεων και εισπράξεων ανά Περιφέρεια είναι η ακόλουθη:



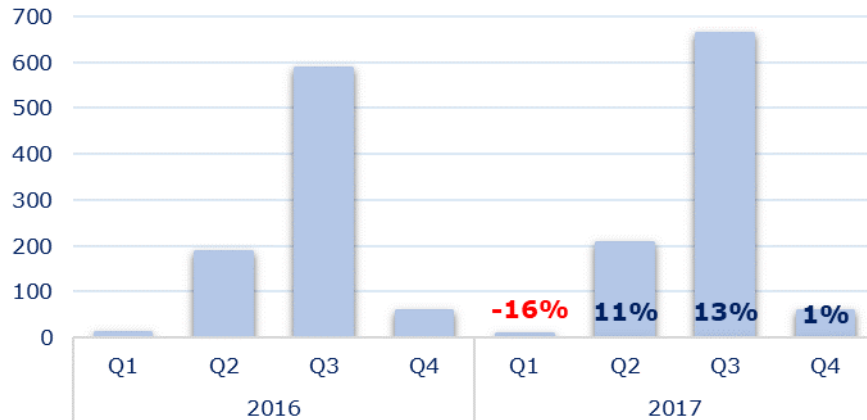
Πηγή:ΤεΕ-Επεξεργασία: SETE Intelligence

Ακολουθεί παρουσίαση των βασικών: μεγεθών (εισπράξεις, διανυκτερεύσεις και επισκέψεις) και δεικτών (δαπάνη ανά επίσκεψη, ημερήσια δαπάνη και διάρκεια παραμονής) για την γαλλική αγορά ανά Περιφέρεια

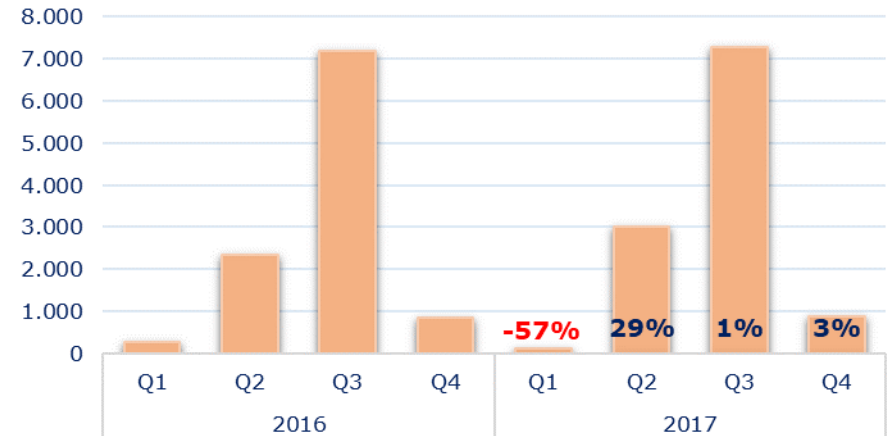


Εισπράξεις σε εκατομμύρια €, Επισκέψεις σε χιλιάδες, Διανυκτερεύσεις σε χιλιάδες, ανά τρίμηνο 2016-2017

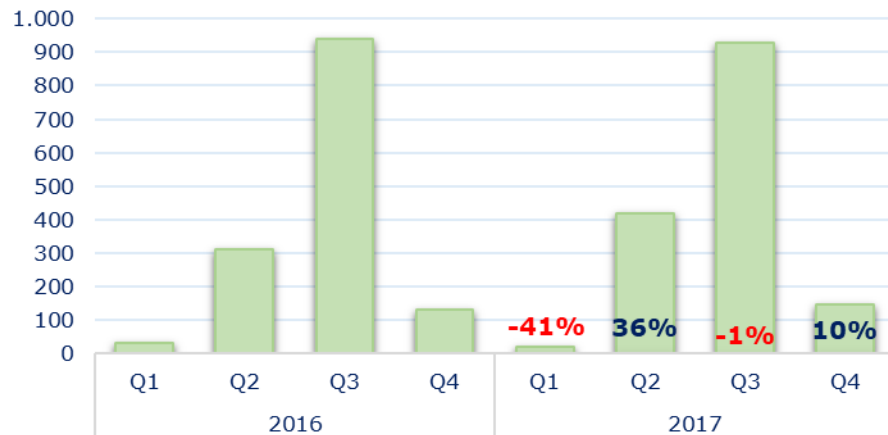
### Εισπράξεις 2016-2017



### Διανυκτερεύσεις 2016-2017



### Επισκέψεις 2016-2017



1. Το Q1 του 2017, οι εισπράξεις μειώθηκαν κατά -16%, οι διανυκτερεύσεις κατά -57% και οι επισκέψεις κατά -41%.
2. Το Q2 του 2017, οι εισπράξεις αυξήθηκαν κατά +11%, οι διανυκτερεύσεις κατά +29% και οι επισκέψεις κατά +36%.
3. Το Q3 του 2017, οι εισπράξεις αυξήθηκαν κατά +13%, παρόλο που οι διανυκτερεύσεις αυξήθηκαν οριακά κατά +1% και οι επισκέψεις μειώθηκαν κατά -6%.
4. Το Q4 του 2017, οι εισπράξεις αυξήθηκαν οριακά κατά +1% οι διανυκτερεύσεις κατά +3% και οι επισκέψεις κατά +10%.

## Δαπάνη ανά Επίσκεψη

Η μέση δαπάνη ανά επίσκεψη στις 13 Περιφέρειες το 2017 διαμορφώθηκε κατά μέσο όρο στα 458 € ως προς το σύνολο των εισερχόμενων τουριστών στην Ελλάδα.

Η μέση δαπάνη ανά επίσκεψη των εισερχόμενων τουριστών από τη Γαλλία διαμορφώθηκε στα 577 € παρουσιάζοντας αύξηση +3% σε σχέση με το 2016 (560 €). Η μέση δαπάνη ανά επίσκεψη των τουριστών από τη Γαλλία είναι υψηλότερη σε σχέση με το μέσο όρο της Ελλάδας σε 5 από τις 7 εξεταζόμενες Περιφέρειες.

Δαπάνη ανά Επίσκεψη			
Περιφερειακή Ενότητα	2017	2016	%
Ιόνια Νησιά	848 €	638 €	32,9%
Κρήτη	727 €	774 €	-6,0%
Νότιο Αιγαίο	660 €	640 €	3,1%
Πελοπόννησος	568 €	450 €	26,1%
Στερεά Ελλάδα	481 €	281 €	71,0%
Δυτική Ελλάδα	425 €	335 €	26,9%
Αττική	375 €	344 €	8,9%
<b>Μ.Ο. Γαλλίας</b>	<b>577 €</b>	<b>560 €</b>	<b>3,0%</b>

Πηγή: ΤτΕ επεξεργασία: SETE Intelligence

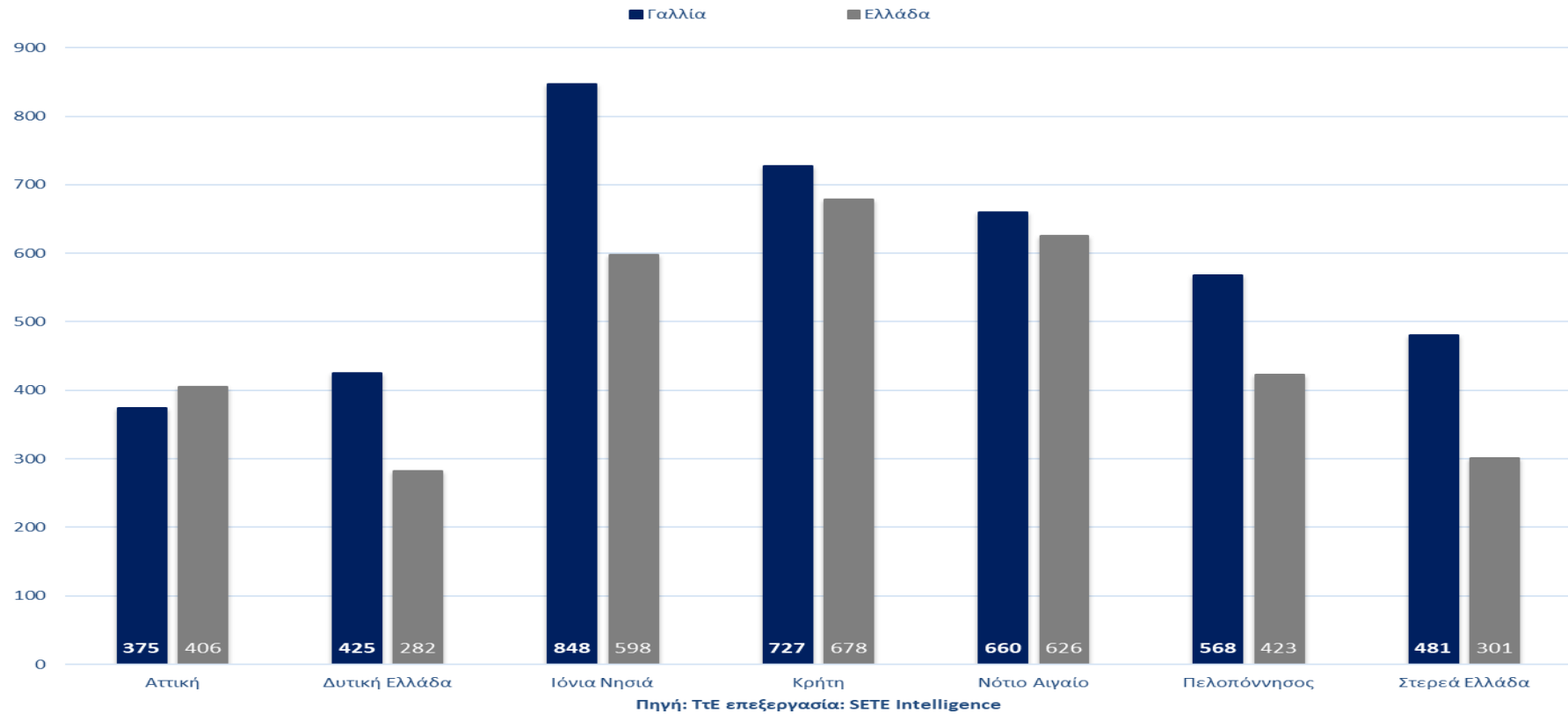
Το μέγεθος αυτό παρουσιάζει μεγάλη διαφοροποίηση ανάμεσα στις Περιφέρειες για τους τουρίστες από τη Γαλλία. Η μέγιστη τιμή των Γάλλων τουριστών 848 € καταγράφεται στην Περιφέρεια Ιόνιων Νησιών (έναντι 638 το 2016) παρουσιάζοντας ταυτόχρονα και μεγάλη ποσοστιαία αύξηση +33%. Μείωση -6% παρουσιάστηκε στη Κρήτη με τη μέση δαπάνη να ανέρχεται σε 727 € έναντι 774 € το 2016.

Στην Περιφέρεια Νοτίου Αιγαίου ανήλθε στα 660 € (έναντι 640 € το 2016/αύξηση +3%). Στην Πελοπόννησο η δαπάνη ανά επίσκεψη αυξήθηκε (κατά +26%) στα 568 € έναντι 450€ το 2016. Η μεγαλύτερη ποσοστιαία αύξηση σημειώθηκε στη Περιφέρεια Στερεάς Ελλάδας κατά 71% και τη μέση δαπάνη να εκτιμάται στα 481 € έναντι 281 € το 2016.

Στην Δυτική Ελλάδα παρουσιάστηκε αύξηση +27% με τη δαπάνη να εκτιμάται στα 425 € έναντι 335 € το 2016. Η δαπάνη στην Αττική παρουσίασε επίσης αύξηση +9% και κυμάνθηκε στα 375 €.

Η μέση δαπάνη των τουριστών από τη Γαλλία παρουσιάζεται υψηλότερη από το μέσο όρο των Περιφερειών της Ελλάδας. Σημαντική διαφοροποίηση παρατηρείται στα Ιόνια Νησιά με τη δαπάνη στην Περιφέρεια να ανέρχεται στα 598 € και τη γαλλική στα 848 €. Αντίστοιχες περιπτώσεις, συναντάμε στη Στερεά Ελλάδα με 481 € έναντι 301 € του μέσου όρου και στη Πελοπόννησο με τη δαπάνη των Γάλλων τουριστών να φτάνει τα 568 € έναντι 423 € του μέσου όρου.

### Δαπάνη ανά Επίσκεψη 2017



## Δαπάνη ανά Διανυκτέρευση

Η μέση δαπάνη ανά διανυκτέρευση διαμορφώθηκε στα 68 € κατά μέσο όρο στις 13 Περιφέρειες ως προς το σύνολο των εισερχόμενων τουριστών στην Ελλάδα. Η μέση δαπάνη ανά διανυκτέρευση των εισερχόμενων τουριστών από τη Γαλλία διαμορφώθηκε στα 81 € παρουσιάζοντας αύξηση +5% για το 2017, κατά μέσο όρο στις 7 εξεταζόμενες Περιφέρειες.

Η ελάχιστη τιμή καταγράφηκε στην Πελοπόννησο όπου η δαπάνη ανά διανυκτέρευση εκτιμήθηκε στα 61 € παρουσιάζοντας τη μεγαλύτερη ποσοστιαία μείωση -5% (65 € το 2016). Η Πελοπόννησος είναι η μόνη Περιφέρεια, όπου η γαλλική δαπάνη ανά διανυκτέρευση εκτιμάται χαμηλότερα από το μέσο όρο της Ελλάδας (68€ ).

Η μέγιστη τιμή 104 € καταγράφεται στην Περιφέρεια Στερεάς Ελλάδας και παρουσιάζοντας εντυπωσιακή αύξηση +90% (55 € το 2016). Αύξηση +22% καταγράφηκε στα Ιόνια Νησιά με τη δαπάνη να ανέρχεται στα 94 € από 77 € το 2016. Στην Περιφέρεια Κρήτης η δαπάνη ανήλθε στα 87 € παρουσιάζοντας οριακή μείωση (~-1%) σε σχέση με το 2016.

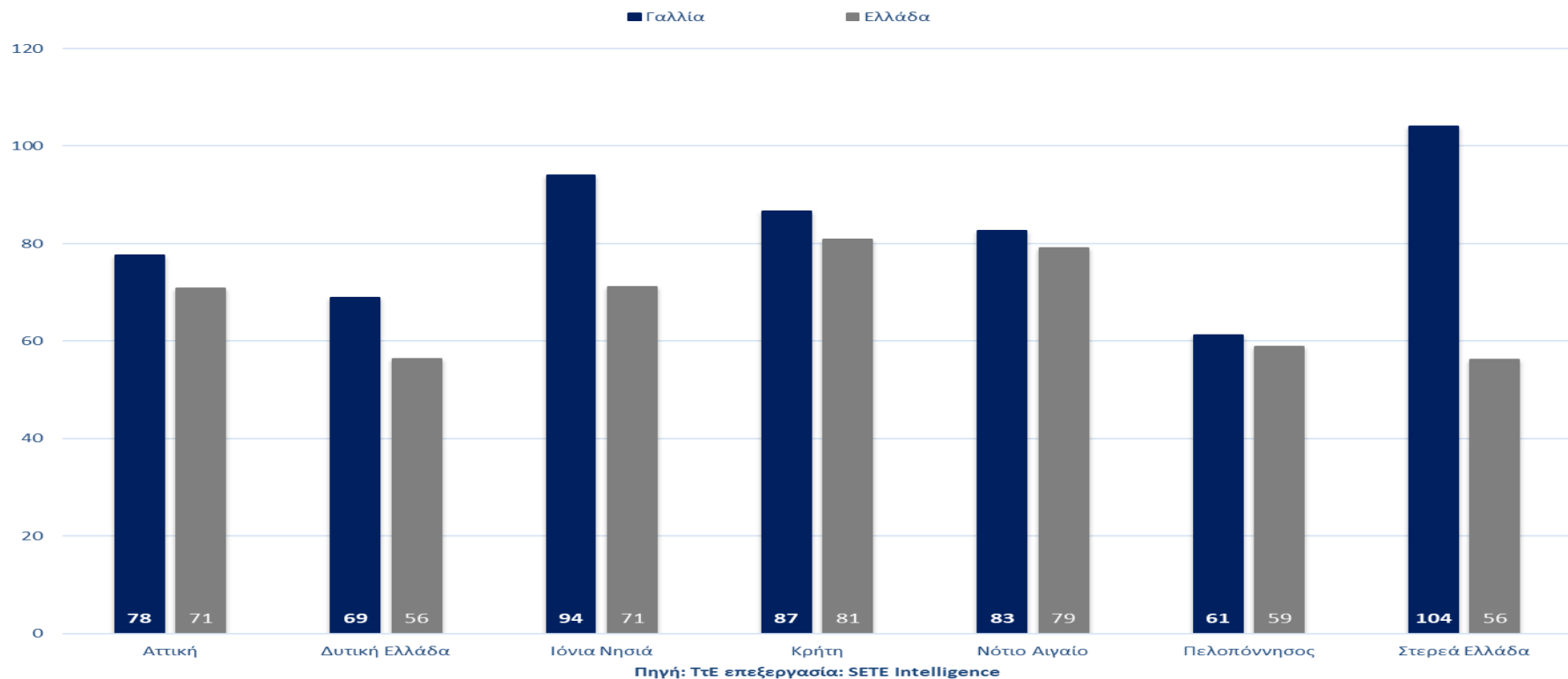
Μικρή αύξηση (+3%) καταγράφηκε στο Νότιο Αιγαίο με τη μέση δαπάνη ανά διανυκτέρευση να ανέρχεται στα 83 € ενώ στην Αττική σημειώθηκε αύξηση +19% με τη δαπάνη να εκτιμάται στα 78 € από τα 65 € του 2016. Τέλος, μικρή μείωση -2% σημειώθηκε στη Δυτική Ελλάδα με τη δαπάνη ανά διανυκτέρευση να υπολογίζεται στα 69 €.

Δαπάνη ανά Διανυκτέρευση			
Περιφερειακή Ενότητα	2017	2016	%
Στερεά Ελλάδα	104 €	55 €	89,6%
Ιόνια Νησιά	94 €	77 €	22,3%
Κρήτη	87 €	87 €	-0,7%
Νότιο Αιγαίο	83 €	80 €	2,9%
Αττική	78 €	65 €	19,4%
Δυτική Ελλάδα	69 €	70 €	-1,6%
Πελοπόννησος	61 €	65 €	-5,3%
<b>Μ.Ο. Γαλλίας</b>	<b>81 €</b>	<b>77 €</b>	<b>5,5%</b>

Πηγή: ΤτΕ επεξεργασία: SETE Intelligence

Η μέση δαπάνη ανά διανυκτέρευση των τουριστών από τη Γαλλία παρουσιάζεται υψηλότερη από το μέσο όρο των Περιφερειών της Ελλάδας. Σημαντική διαφοροποίηση παρατηρείται στη Στερεά Ελλάδα με τη δαπάνη ανά διανυκτέρευση στην Περιφέρεια να ανέρχεται κατά μέσο όρο στα 56 € και της γαλλικής αγοράς στα 104 € και στα Ιόνια Νησιά με 71 € έναντι 94 € αντίστοιχα.

### Δαπάνη ανά Διανυκτέρευση 2017



## Μέση Διάρκεια Παραμονής

Η μέση διάρκεια παραμονής ανά επίσκεψη στις Περιφέρειες της Ελλάδας ήταν 6,8 διανυκτερεύσεις ενώ ο μέσος όρος τουριστών από τη Γαλλία ήταν 7,1 διανυκτερεύσεις ανά επίσκεψη ανά Περιφέρεια. Το 2017 η μέση διάρκεια παραμονής ανά επίσκεψη στις Περιφέρειες παρουσίασε πτώση -3% σε σχέση με το 2016.

Η μέγιστη διάρκεια παραμονής 9,3 διανυκτερεύσεις καταγράφηκε στη Πελοπόννησο παρουσιάζοντας τη μεγαλύτερη ποσοστιαία αύξηση +33%. Ακολουθήσαν τα Ιόνια Νησιά με 9,0 διανυκτερεύσεις παρουσιάζοντας αύξηση +9% και η Κρήτη με 8,4 διανυκτερεύσεις (-6%).

Το Νότιο Αιγαίο κυμάνθηκε στα επίπεδα του 2016, με 8,0 διανυκτερεύσεις. Στη πέμπτη θέση βρίσκεται η Δυτική Ελλάδα με 6,2 διανυκτερεύσεις (+28%) και ακολουθεί η Αττική με 4,8 διανυκτερεύσεις (και πτώση -9%).

Στη τελευταία θέση βρίσκεται η Στερεά Ελλάδα με μόλις 4,6 διανυκτερεύσεις παρουσιάζοντας μείωση -9% στις διανυκτερεύσεις για τη Γαλλική αγορά.

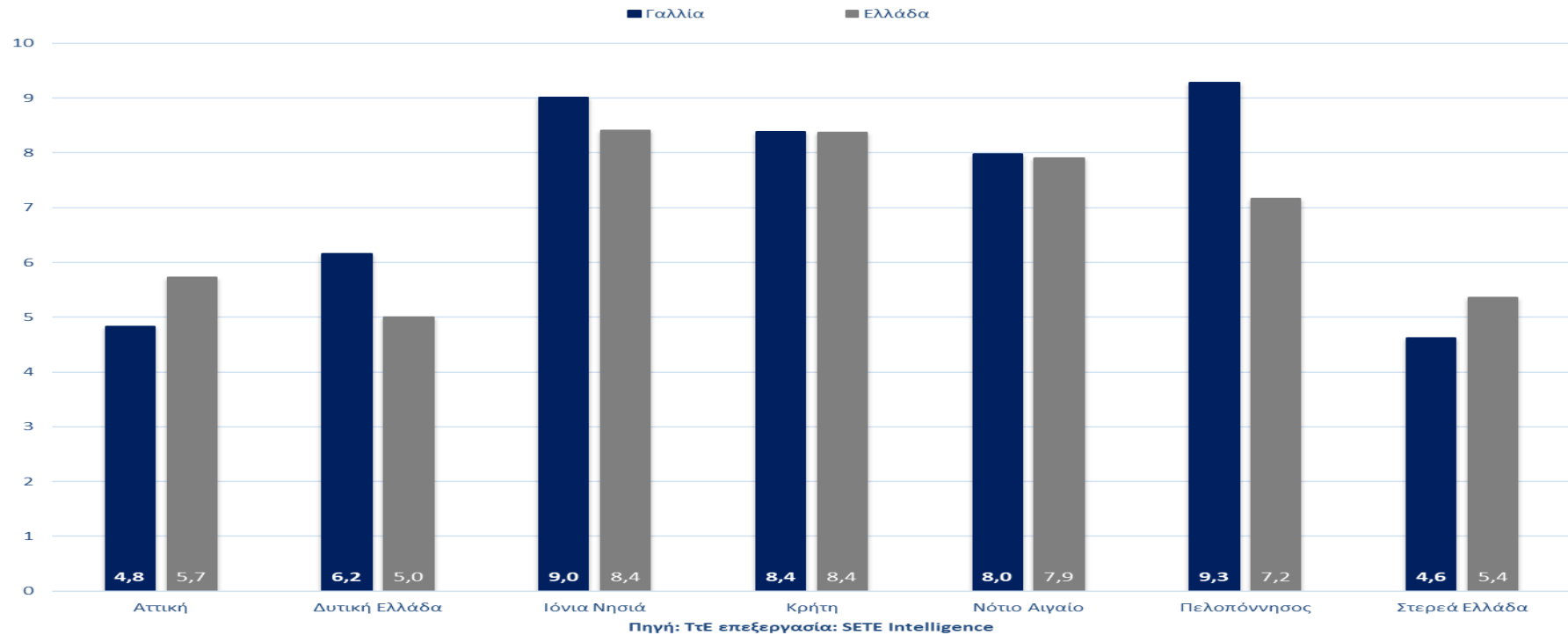
*Σημειώνουμε ότι σε σχέση με τα στοιχεία της Τράπεζας της Ελλάδας, η μέση διάρκεια παραμονής ανά Επισκέπτη (Άφιξη) ανέρχεται σε 8,6 διανυκτερεύσεις. Η διαφορά με το μέσο όρο (7,1) οφείλεται στο γεγονός ότι ένας επισκέπτης μπορεί να επισκεφτεί περισσότερες από 1 Περιφέρειες.*

Μέση Διάρκεια Παραμονής Ανά Περιφέρεια			
Περιφερειακή Ενότητα	2017	2016	%
Πελοπόννησος	9,3	7,0	32,6%
Ιόνια Νησιά	9,0	8,3	8,6%
Κρήτη	8,4	8,9	-5,7%
Νότιο Αιγαίο	8,0	8,0	-0,2%
Δυτική Ελλάδα	6,2	4,8	28,3%
Αττική	4,8	5,3	-8,9%
Στερεά Ελλάδα	4,6	5,1	-9,4%
<b>Μ.Ο. Γαλλίας</b>	<b>7,1</b>	<b>7,3</b>	<b>-2,6%</b>

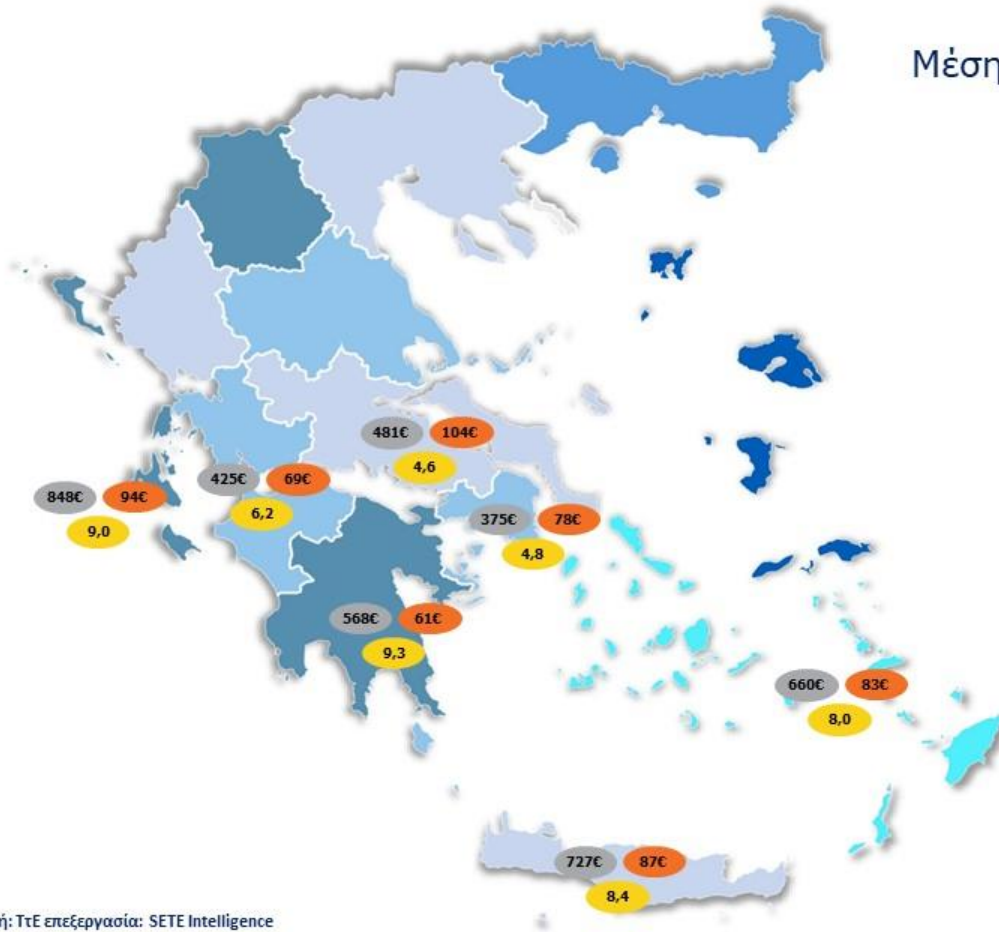
Πηγή: ΤτΕ επεξεργασία: SETE Intelligence

Η διάρκεια παραμονής των τουριστών από τη Γαλλία διαφοροποιείται από το μέσο όρο της κάθε Περιφέρειας. Στην Αττική οι τουρίστες από τη Γαλλία παραμένουν 4,8 διανυκτερεύσεις, με το μέσο όρο της Περιφέρειας να ανέρχεται στις 5,7. Αντίστοιχη περίπτωση παρατηρείται και στη Στερεά Ελλάδα με το μέσο όρο της Περιφέρειας να ανέρχεται στις 5,4 διανυκτερεύσεις και τους Γάλλους τουρίστες να καταγράφουν 4,6 διανυκτερεύσεις. Αντίθετα στην Πελοπόννησο η μέση διάρκεια στην Περιφέρεια ανέρχεται σε 7,2 διανυκτερεύσεις και η αντίστοιχη της γαλλικής αγοράς στις 9,3. Αντίστοιχη περίπτωση, συναντάμε στα Ιόνια Νησιά 8,4 έναντι 9,0. Αντίστοιχα και στη Δυτική Ελλάδα με 5,0 έναντι 6,2. Τέλος, η Κρήτη και το Νότιο Αιγαίο κυμάνθηκαν στο ίδιο επίπεδο με το μέσο όρο.

### Μέση Διάρκεια Παραμονής 2017



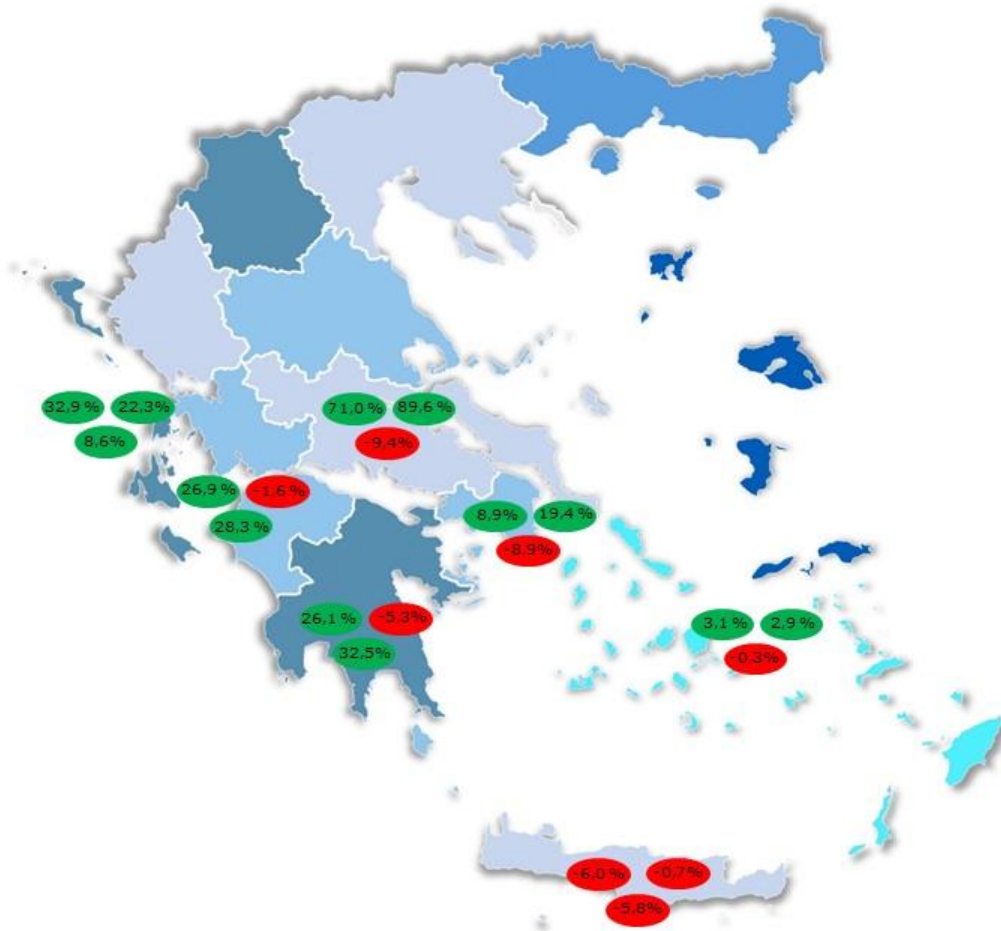
Δαπάνη ανά Επίσκεψη,  
 Δαπάνη ανά Διανυκτέρευση,  
 Μέση Διάρκεια Παραμονής Γαλλική Αγορά 2017



Πηγή: ΤτΕ επεξεργασία: SETE Intelligence



## Μεταβολή της Γαλλικής Αγοράς 2017



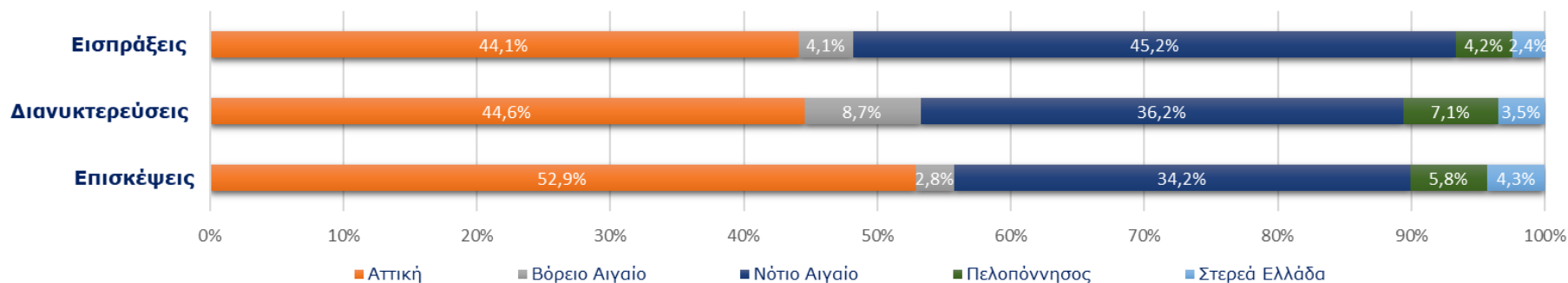
Πηγή: Τελεφεργασία: SETE Intelligence

### Συμπερασματικά για τη γαλλική αγορά:

- βρίσκεται στο top-3 σε 4 από τις 13 Περιφέρειες βάσει του αριθμού των επισκέψεων.
- βρίσκεται στο top-3 σε 5 Περιφέρειες βάσει του αριθμού των διανυκτερεύσεων.
- βρίσκεται στο top-3 σε 4 Περιφέρειες βάσει του αριθμού των εισπράξεων.
- είναι η σημαντικότερη αγορά ως προς τις εισπράξεις σε 3 Περιφέρειες.
- έχει υψηλότερη δαπάνη ανά επίσκεψη σε σχέση με τον μέσο όρο της χώρας (577 € έναντι 458 €).
- έχει υψηλότερη δαπάνη ανά διανυκτέρευση σε σχέση με (81 €) το μέσο όρο (68 €) της Ελλάδας.
- Οι 3 δημοφιλέστερες Περιφέρειες ως προς τον αριθμό των διανυκτερεύσεων είναι:
  - ❖ Κρήτη
  - ❖ Νότιο Αιγαίο
  - ❖ Αττική
- η υψηλότερη δαπάνη ανά διανυκτέρευση στις Περιφέρειες Ιονίων Νησιών και της Στερεάς Ελλάδας οδηγούν στην υψηλή συνολική δαπάνη ανά επίσκεψη σε σχέση με το μέσο όρο.
- η υψηλότερη διάρκεια παραμονής και η υψηλότερη δαπάνη ανά διανυκτέρευση οδηγεί σε υψηλότερη συνολική δαπάνη ανά επίσκεψη σε σχέση με το μέσο όρο στη Δυτική Ελλάδα.
- η υψηλότερη διάρκεια παραμονής οδηγεί σε υψηλότερη συνολική δαπάνη ανά επίσκεψη σε σχέση με το μέσο όρο στη Πελοπόννησο.
- η υψηλότερη δαπάνη ανά διανυκτέρευση στην Αττική σε συνάρτηση με τη χαμηλότερη διάρκεια παραμονής Ελλάδας, οδηγούν σε χαμηλότερη συνολική δαπάνη ανά επίσκεψη σε σχέση με το μέσο όρο.
- αύξηση +3,0% στη δαπάνη ανά επίσκεψη
- αύξηση +5,5% στη δαπάνη ανά διανυκτέρευση
- μείωση -2,6% στη μέση διάρκεια παραμονής

## Προφίλ Η.Π.Α

Οι επισκέψεις από τις ΗΠΑ υπολογίζονται σε 1.421 εκ. ή 4,6% του συνόλου, οι διανυκτερεύσεις σε 9.549 χιλ. ή σε 4,6% επί του συνόλου και οι εισπράξεις σε 814 εκατ. ευρώ ή 5,7% επί του συνόλου. Για τους επισκέπτες από τις ΗΠΑ η Τράπεζα της Ελλάδας εξέδωσε αναλυτικά στοιχεία για 5 Περιφέρειες. Η κατανομή επισκέψεων, διανυκτερεύσεων και εισπράξεων ανά Περιφέρεια είναι η ακόλουθη:

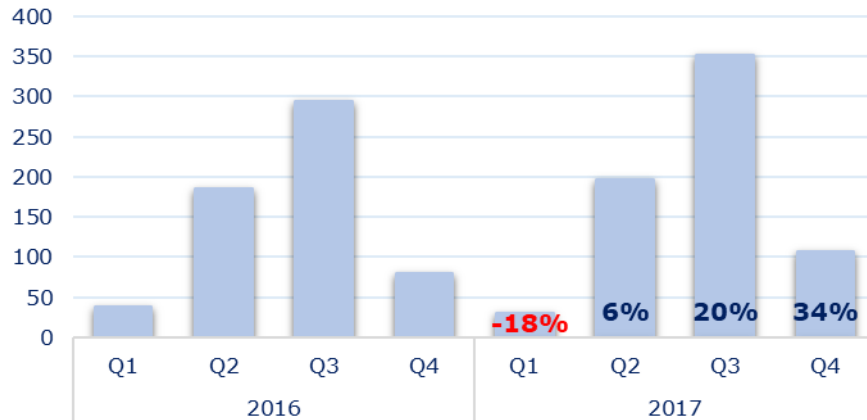


Πηγή:ΤεΕ-Επεξεργασία: SETE Intelligence

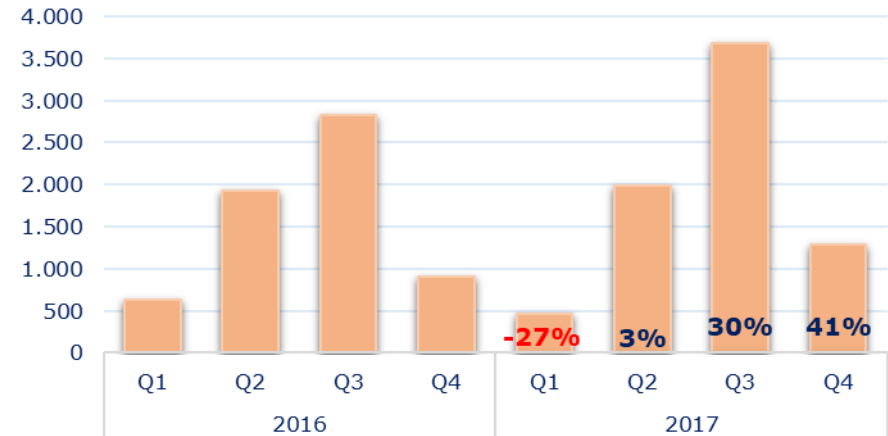
Ακολουθεί παρουσίαση των βασικών μεγεθών (εισπράξεις, διανυκτερεύσεις και επισκέψεις) και δεικτών (δαπάνη ανά επίσκεψη, ημερήσια δαπάνη και διάρκεια παραμονής) για την αμερικανική αγορά ανά Περιφέρεια.

Εισπράξεις σε εκατομμύρια €, Επισκέψεις σε χιλιάδες, Διανυκτερεύσεις σε χιλιάδες, ανά τρίμηνο 2016-2017

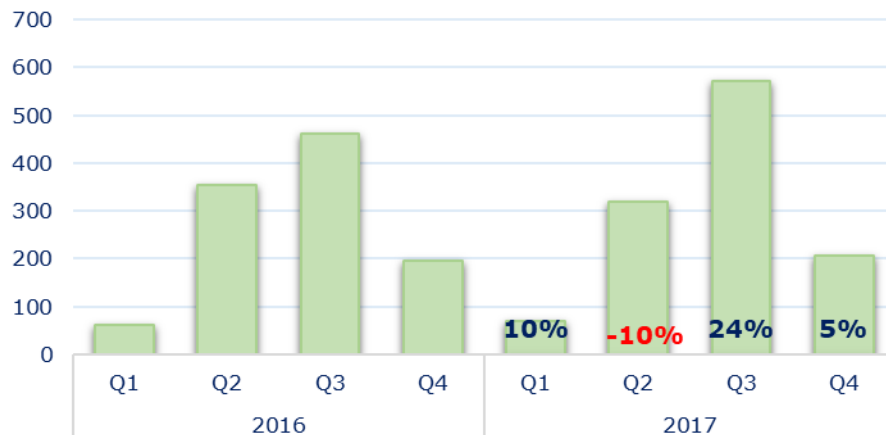
### Εισπράξεις 2016-2017



### Διανυκτερεύσεις 2016-2017



### Επισκέψεις 2016-2017



1. Το Q1 του 2017, οι εισπράξεις μειώθηκαν κατά -18%, οι διανυκτερεύσεις κατά -27% παρόλο που οι επισκέψεις αυξήθηκαν κατά +10%.
2. Το Q2 του 2017, οι εισπράξεις αυξήθηκαν κατά +6%, οι διανυκτερεύσεις κατά +3% και οι επισκέψεις μειώθηκαν κατά -10%.
3. Το Q3 του 2017, οι εισπράξεις αυξήθηκαν κατά +20%, οι διανυκτερεύσεις αυξήθηκαν κατά +30% και οι επισκέψεις κατά +24%.
4. Το Q4 του 2017, οι εισπράξεις αυξήθηκαν κατά +34% οι διανυκτερεύσεις κατά +41% και οι επισκέψεις κατά +5%.

## Δαπάνη ανά Επίσκεψη

Η μέση δαπάνη ανά επίσκεψη στις 13 Περιφέρειες το 2017 διαμορφώθηκε κατά μέσο όρο στα 458 € ως προς το σύνολο των εισερχόμενων τουριστών στην Ελλάδα.

Η μέση δαπάνη ανά επίσκεψη των εισερχόμενων τουριστών από τις ΗΠΑ διαμορφώθηκε στα 573 € παρουσιάζοντας αύξηση +7% σε σχέση με το 2016 (534 €). Η μέση δαπάνη ανά επίσκεψη των τουριστών από τις ΗΠΑ είναι υψηλότερη σε σχέση με το μέσο όρο της Ελλάδας σε 3 από τις 5 εξεταζόμενες Περιφέρειες.

Δαπάνη ανά Επίσκεψη			
Περιφερειακή Ενότητα	2017	2016	%
Βόρειο Αιγαίο	846 €	738 €	15%
Νότιο Αιγαίο	778 €	748 €	4%
Αττική	491 €	496 €	-1%
Πελοπόννησος	431 €	346 €	24%
Στερεά Ελλάδα	328 €	183 €	79%
<b>Μ.Ο. ΗΠΑ</b>	<b>573 €</b>	<b>534 €</b>	<b>7,3%</b>

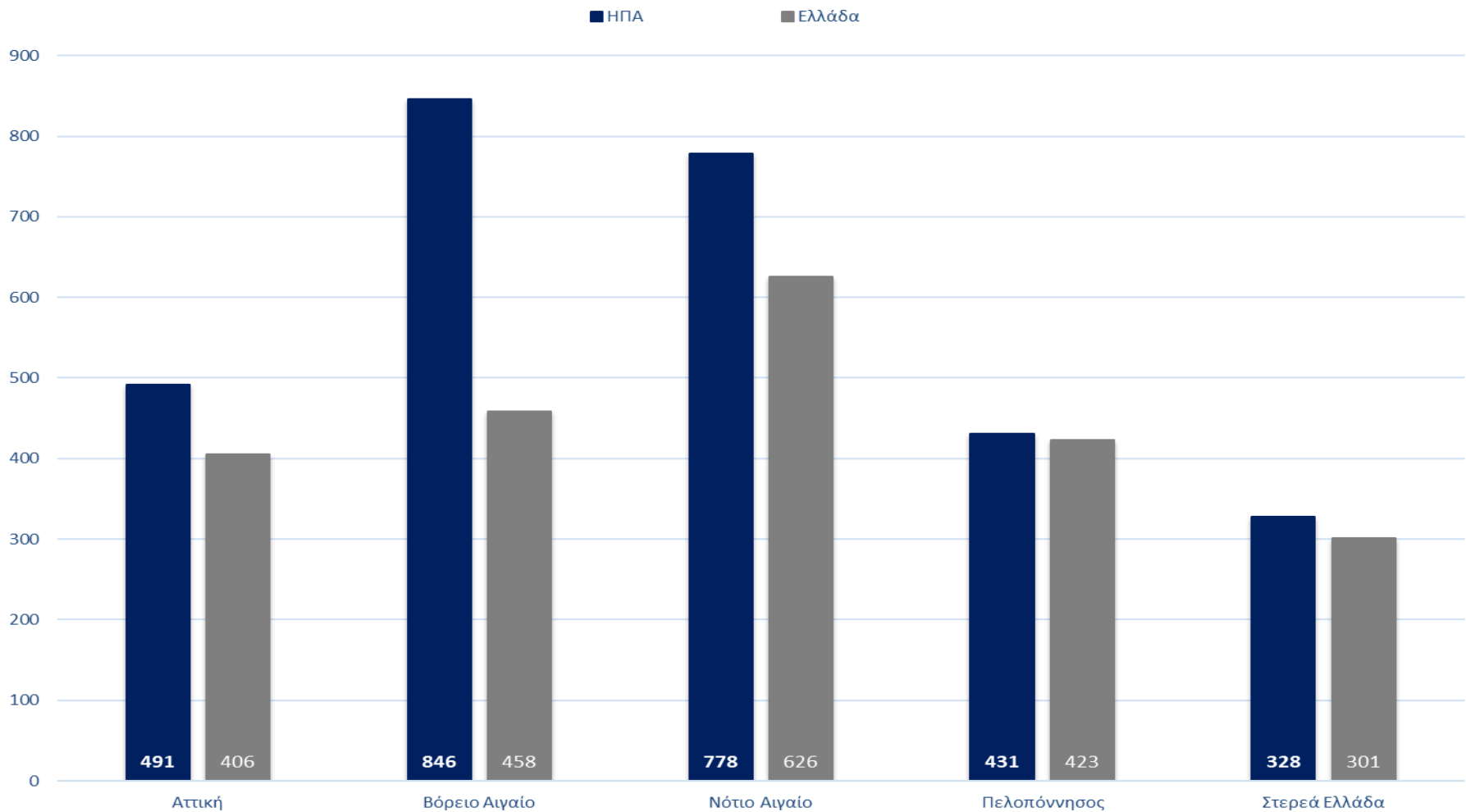
Πηγή: ΤτΕ επεξεργασία: SETE Intelligence

Το μέγεθος αυτό παρουσιάζει μεγάλη διαφοροποίηση ανάμεσα στις Περιφέρειες. Η μέγιστη τιμή 846 € των Αμερικανών τουριστών καταγράφεται στην Περιφέρεια Βορείου Αιγαίου (έναντι 738 το 2016), παρουσιάζοντας ταυτόχρονα και μεγάλη ποσοστιαία αύξηση +15%. Στην Περιφέρεια Νοτίου Αιγαίου η μέση δαπάνη ανήλθε στα 778 € έναντι 748 € το 2016, παρουσιάζοντας αύξηση +4%.

Μείωση -1% παρουσιάστηκε μόνο στην Αττική με τη μέση δαπάνη να ανέρχεται σε 491 € έναντι 496 € το 2016. Στην Πελοπόννησο η δαπάνη ανά επίσκεψη αυξήθηκε (κατά +24%) στα 431 € έναντι 346 € το 2016. Η μεγαλύτερη ποσοστιαία αύξηση σημειώθηκε στη Περιφέρεια Στερεάς Ελλάδας κατά +79% και τη μέση δαπάνη να εκτιμάται στα 328 € έναντι 183 € το 2016.

Η μέση δαπάνη των τουριστών από τις ΗΠΑ παρουσιάζεται υψηλότερη από το μέσο όρο των Περιφερειών της Ελλάδας. Σημαντική διαφοροποίηση παρατηρείται στη περιοχή του Αιγαίου. Ειδικότερα η μέση δαπάνη στην Περιφέρεια του Βόρειου Αιγαίου ανέρχεται στα 458 € και η αντίστοιχη της αμερικάνικης αγοράς στα 846 € και στο Νότιο Αιγαίο τα αντίστοιχα μεγέθη είναι 626 € και 778 €. Σημαντική διαφορά στη δαπάνη ανά επίσκεψη καταγράφηκε και στην Αττική με την αμερικάνικη δαπάνη στα 491 € και το μέσο όρο στα 406 €.

## Δαπάνη ανά Επίσκεψη 2017



Πηγή: ΤτΕ επεξεργασία: SETE Intelligence

## Δαπάνη ανά Διανυκτέρευση

Η μέση δαπάνη ανά διανυκτέρευση διαμορφώθηκε στα 68 € κατά μέσο όρο στις 13 Περιφέρειες ως προς το σύνολο των εισερχόμενων τουριστών στην Ελλάδα. Η μέση δαπάνη ανά διανυκτέρευση των εισερχόμενων τουριστών από τις ΗΠΑ διαμορφώθηκε στα 85 € παρουσιάζοντας αύξηση +5% για το 2017, κατά μέσο όρο στις 5 Περιφέρειες.

Δαπάνη ανά Διανυκτέρευση			
Περιφερειακή Ενότητα	2017	2016	%
Νότιο Αιγαίο	116 €	113 €	2%
Αττική	92 €	90 €	2%
Στερεά Ελλάδα	64 €	78 €	-18%
Πελοπόννησος	55 €	60 €	-8%
Βόρειο Αιγαίο	43 €	62 €	-30%
<b>Μ.Ο. ΗΠΑ</b>	<b>85 €</b>	<b>89 €</b>	<b>-4,2%</b>

Πηγή: ΤτΕ επεξεργασία: SETE Intelligence

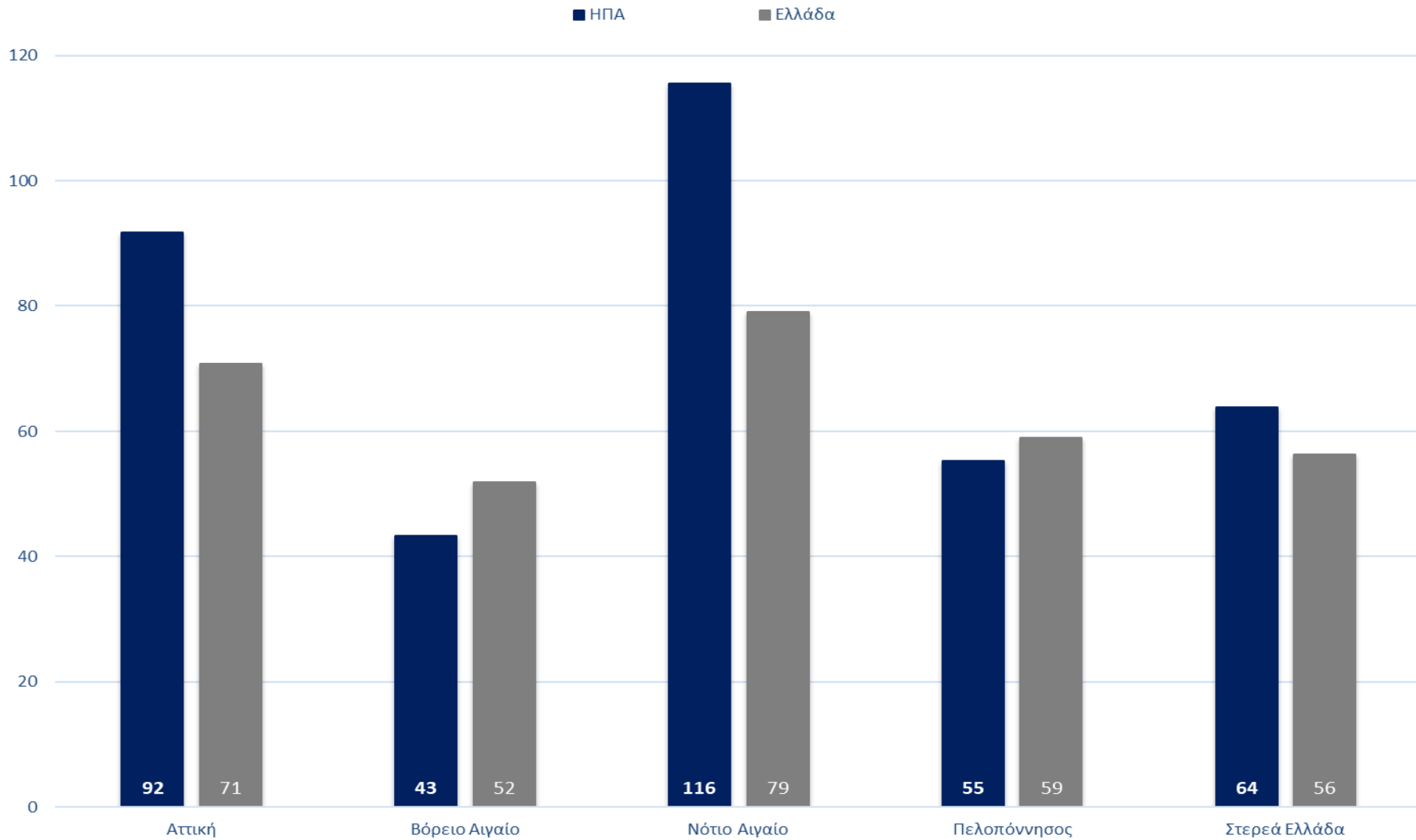
Η μέγιστη τιμή 116 € καταγράφεται στην Περιφέρεια Νοτίου Αιγαίου παρουσιάζοντας μικρή αύξηση +2% (113 € το 2016). Αντίστοιχη αύξηση σημειώθηκε και στην Αττική με τη δαπάνη ανά διανυκτέρευση να ανέρχεται στα 92 €.

Μεγάλη μείωση (-18%) καταγράφηκε στη Στερεά Ελλάδα με τη μέση δαπάνη ανά διανυκτέρευση να εκτιμάται στα 64 € έναντι 78 € το 2016. Στη Πελοπόννησο η μείωση ήταν -8%, από 60 € το 2016 εκτιμήθηκε 55 € το 2017.

Η ελάχιστη τιμή καταγράφηκε στην Περιφέρεια Βορείου Αιγαίου όπου η δαπάνη ανά διανυκτέρευση εκτιμήθηκε μόλις στα 43 € παρουσιάζοντας τη μεγαλύτερη ποσοστιαία μείωση -30% (62 € το 2016).

Η μέση δαπάνη ανά διανυκτέρευση των τουριστών από τις ΗΠΑ παρουσιάζεται υψηλότερη από το μέσο όρο των Περιφερειών της Ελλάδας, σε 3 από τις 5 εξεταζόμενες Περιφέρειες. Στην Αττική η δαπάνη ανά διανυκτέρευση στην Περιφέρεια να ανέρχεται στα 71 € και η αντίστοιχη της αμερικανικής αγοράς, στα 92 € και στη Στέρεα Ελλάδα ο μέσος όρος εκτιμάται στα 56 € έναντι 64 € των Αμερικανών τουριστών. Αξιοσημείωτη είναι η διαφοροποίηση της δαπάνης των τουριστών στο Νότιο Αιγαίο καθώς ο μέσος όρος της Περιφέρειας είναι 79 € και η αμερικανική δαπάνη εκτιμάται στα 116 €. Στην Πελοπόννησο η δαπάνη της Περιφέρειας εκτιμήθηκε στα 59 € και η αμερικανική στα 55 €. Στο Βόρειο Αιγαίο η δαπάνη των Αμερικανών τουριστών είναι μόλις 43 € ενώ της Περιφέρειας ανέρχεται στα 52 €.

## Δαπάνη ανά Διανυκτέρευση 2017



Πηγή: ΤεΕ επεξεργασία: SETE Intelligence



## Μέση Διάρκεια Παραμονής

Η μέση διάρκεια παραμονής ανά επίσκεψη στις Περιφέρειες της Ελλάδας ήταν 6,8 διανυκτερεύσεις ενώ ο μέσος όρος τουριστών από τις ΗΠΑ ήταν 6,7 διανυκτερεύσεις ανά επίσκεψη ανά Περιφέρεια. Το 2017 μέση Διάρκεια παραμονής ανά επίσκεψη στις Περιφέρειες παρουσίασε αύξηση +12% σε σχέση με το 2016.

Η μέγιστη διάρκεια παραμονής 19,5 διανυκτερεύσεις καταγράφηκε στο Βόρειο Αιγαίο παρουσιάζοντας πολύ μεγάλη ποσοστιαία αύξηση +64% (11,9 διανυκτερεύσεις το 2016). Ακολούθησε η Πελοπόννησος με 7,8 διανυκτερεύσεις παρουσιάζοντας επίσης μεγάλη αύξηση +34%, (7,8 διανυκτερεύσεις το 2016).

Το Νότιο Αιγαίο κυμάνθηκε στα επίπεδα του 2016, με 6,7 διανυκτερεύσεις και οριακή αύξηση +2,0%. Στη τέταρτη βρίσκεται η Αττική με 5,4 διανυκτερεύσεις (-3%) και ακολούθησε η Στερεά Ελλάδα με 5,1 διανυκτερεύσεις καταγράφοντας τη μεγαλύτερη ποσοστιαία αύξηση +114%.

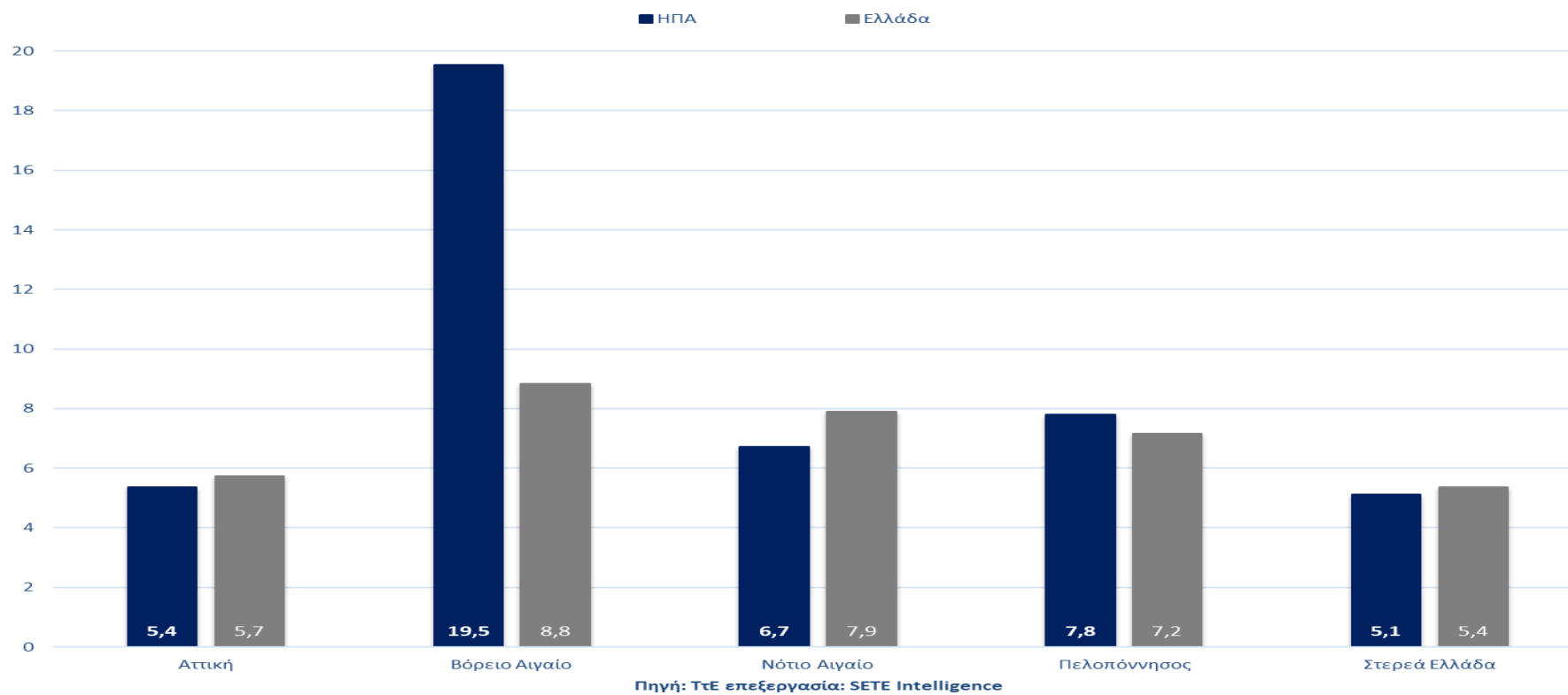
*Σημειώνουμε ότι σε σχέση με τα στοιχεία της Τράπεζας της Ελλάδας, η μέση διάρκεια παραμονής ανά επισκέπτη (Άφιξη) ανέρχεται σε 11,0 διανυκτερεύσεις. Η διαφορά με το μέσο όρο (6,7) οφείλεται στο γεγονός ότι ένας επισκέπτης μπορεί να επισκεφτεί περισσότερες από 1 Περιφέρειες.*

Μέση Διάρκεια Παραμονής Ανά Περιφέρεια			
Περιφερειακή Ενότητα	2017	2016	%
Βόρειο Αιγαίο	19,5	11,9	64%
Πελοπόννησος	7,8	5,8	34%
Νότιο Αιγαίο	6,7	6,6	2%
Αττική	5,4	5,5	-3%
Στερεά Ελλάδα	5,1	2,4	114%
<b>Μ.Ο. ΗΠΑ</b>	<b>6,7</b>	<b>6,0</b>	<b>11,9%</b>

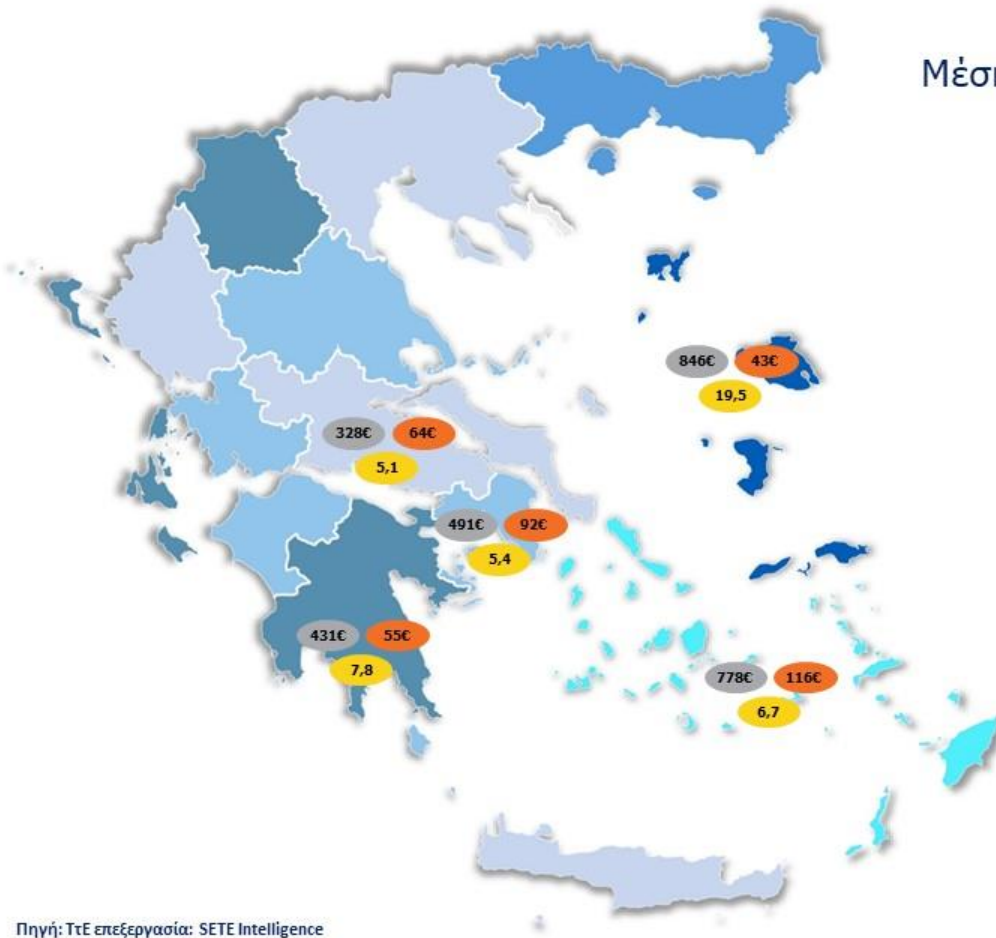
Πηγή: ΤτΕ επεξεργασία: SETE Intelligence

Η διάρκεια παραμονής των τουριστών από τις ΗΠΑ διαφοροποιείται από το μέσο όρο της κάθε Περιφέρειας. Στην Αττική οι τουρίστες από τις ΗΠΑ παραμένουν 5,4 διανυκτερεύσεις, με το μέσο όρο της Περιφέρειας να ανέρχεται στις 5,7. Αντίστοιχη περίπτωση παρατηρείται και στη Στερεά Ελλάδα με το μέσο όρο της Περιφέρειας να ανέρχεται στις 5,4 διανυκτερεύσεις ενώ των τουριστών από τις ΗΠΑ στις 5,1. Σημαντική διαφοροποίηση παρατηρείται στο Βόρειο Αιγαίο με τη μέση διάρκεια στην Περιφέρεια να ανέρχεται στις 8,8 διανυκτερεύσεις και της αμερικανικής αγοράς στις 19,5. Στο Νότιο Αιγαίο οι τουρίστες από τις ΗΠΑ καταγράφουν 6,7 διανυκτερεύσεις, με το μέσο όρο της Περιφέρειας να ανέρχεται στις 7,9, ενώ στην Πελοπόννησο καταγράφουν 7,8 διανυκτερεύσεις με το μέσο όρο της Περιφέρειας να ανέρχεται στις 7,2.

### Μέση Διάρκεια Παραμονής 2017

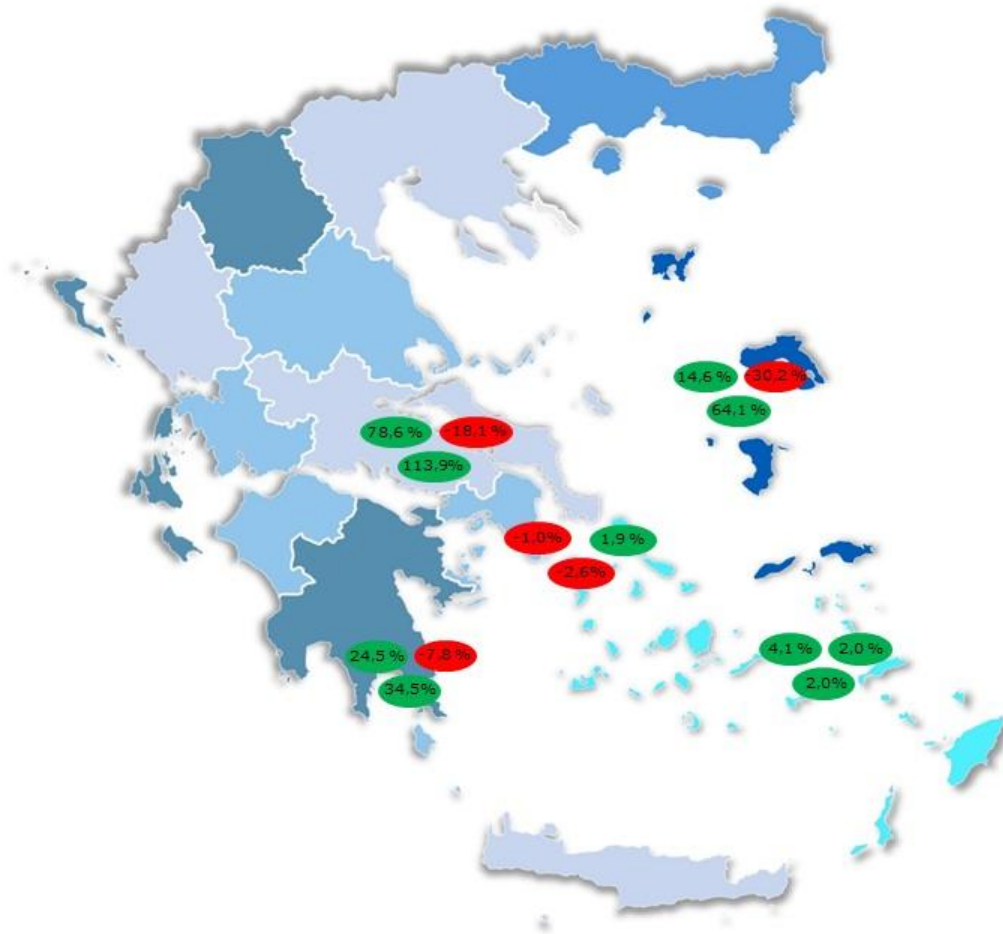


Δαπάνη ανά Επίσκεψη,  
 Δαπάνη ανά Διανυκτέρευση,  
 Μέση Διάρκεια Παραμονής Αμερικάνικη Αγορά 2017



Πηγή: ΤτΕ επεξεργασία: SETE Intelligence

## Μεταβολή της Αμερικάνικης Αγοράς 2017



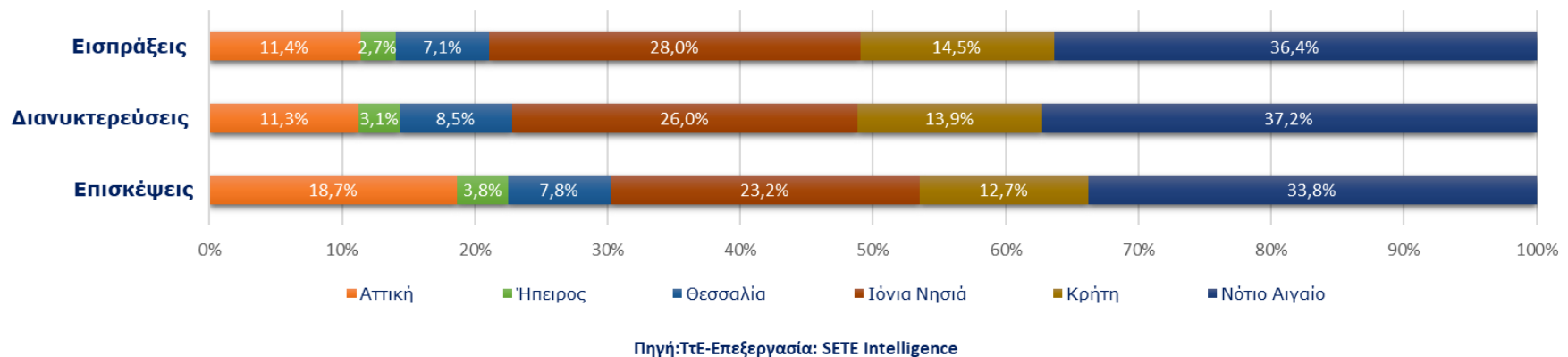
Πηγή: Τελε επεξεργασία: SETE Intelligence

Συμπερασματικά για την αμερικάνικη αγορά:

- βρίσκεται στο top-3 σε 4 από τις 13 Περιφέρειες βάσει του αριθμού των επισκέψεων.
- βρίσκεται στο top-3 σε 4 Περιφέρειες βάσει του αριθμού των διανυκτερεύσεων.
- βρίσκεται στο top-3 σε 4 Περιφέρειες βάσει του αριθμού των εισπράξεων.
- αποτελεί την πρώτη πηγή εσόδων για την Περιφέρεια Αττικής.
- είναι η σημαντικότερη αγορά ως προς τις εισπράξεις σε 3 Περιφέρειες.
- έχει υψηλότερη δαπάνη ανά επίσκεψη σε σχέση με τον μέσο όρο της χώρας (573 € έναντι 458 €).
- έχει υψηλότερη δαπάνη ανά διανυκτέρευση (85 €) σε σχέση με το μέσο όρο (68 €) της Ελλάδας.
- Οι 3 δημοφιλέστερες Περιφέρειες ως προς τον αριθμό των διανυκτερεύσεων είναι:
  - ❖ Αττική
  - ❖ Νότιο Αιγαίο
  - ❖ Βόρειο Αιγαίο
- η υψηλότερη δαπάνη ανά διανυκτέρευση στις Περιφέρειες της Αττικής, της Στερεάς Ελλάδας και του Νότιου Αιγαίου οδηγούν στην υψηλή συνολική δαπάνη ανά επίσκεψη σε σχέση με το μέσο όρο.
- η υψηλότερη διάρκεια παραμονής οδηγεί σε υψηλότερη συνολική δαπάνη ανά επίσκεψη σε σχέση με το μέσο όρο στο Βόρειο Αιγαίο.
- η υψηλότερη διάρκεια παραμονής οδηγεί σε υψηλότερη συνολική δαπάνη ανά επίσκεψη σε σχέση με το μέσο όρο στη Πελοπόννησο.
- αύξηση +7,3% στη δαπάνη ανά επίσκεψη
- μείωση -4,2% στη δαπάνη ανά διανυκτέρευση
- αύξηση +11,9% στη μέση διάρκεια παραμονής

## Προφίλ Ιταλίας

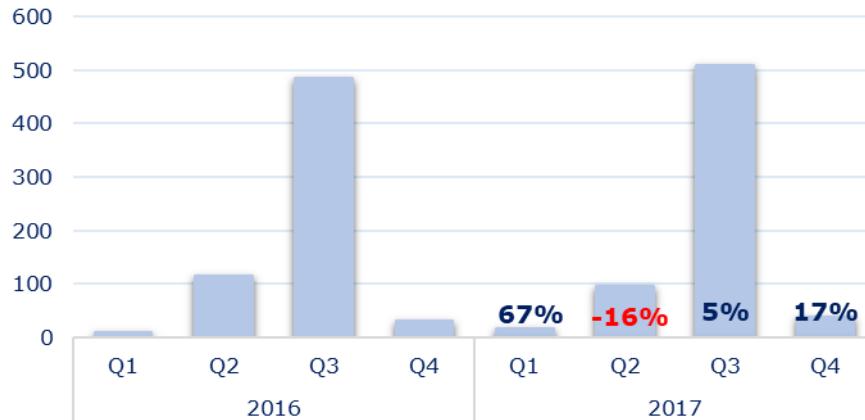
Οι επισκέψεις από την Ιταλία υπολογίζονται σε 1.665 εκ. ή 5,4% του συνόλου, οι διανυκτερεύσεις σε 12.042 χιλ. ή σε 5,7% επί του συνόλου και οι εισπράξεις σε 753 εκατ. ευρώ ή 5,3% επί του συνόλου. Για τους επισκέπτες από την Ιταλία η Τράπεζα της Ελλάδας εξέδωσε αναλυτικά στοιχεία για 6 Περιφέρειες. Η κατανομή επισκέψεων, διανυκτερεύσεων και εισπράξεων ανά Περιφέρεια είναι η ακόλουθη:



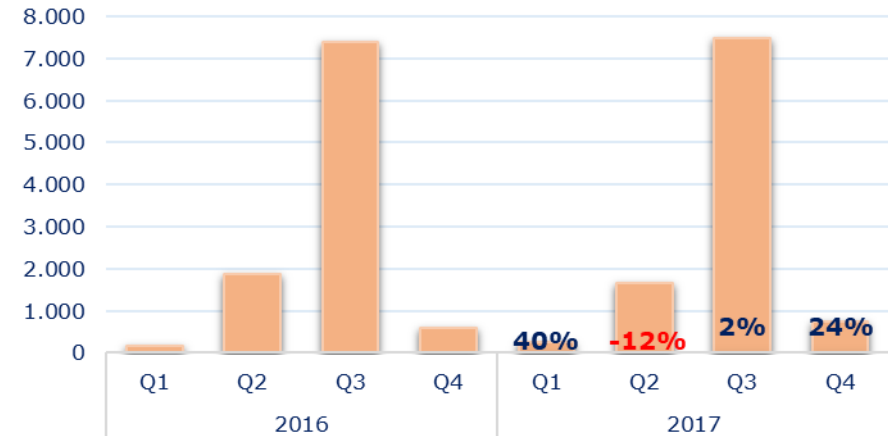
Ακολουθεί παρουσίαση των βασικών: μεγεθών (εισπράξεις, διανυκτερεύσεις και επισκέψεις) και δεικτών (δαπάνη ανά επίσκεψη, ημερήσια δαπάνη και διάρκεια παραμονής) για την ιταλική αγορά ανά Περιφέρεια.

**Εισπράξεις σε εκατομμύρια €, Επισκέψεις σε χιλιάδες, Διανυκτερεύσεις σε χιλιάδες, ανά τρίμηνο 2016-2017**

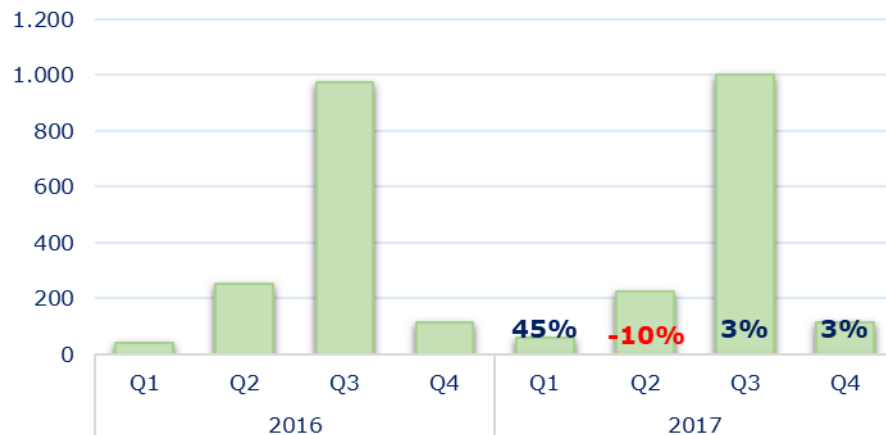
### Εισπράξεις 2016-2017



### Διανυκτερεύσεις 2016-2017



### Επισκέψεις 2016-2017



1. Το Q1 του 2017, οι εισπράξεις αυξήθηκαν κατά +67%, οι διανυκτερεύσεις κατά +40% και οι επισκέψεις κατά +45%.
2. Το Q2 του 2017, οι εισπράξεις μειώθηκαν κατά -16%, οι διανυκτερεύσεις κατά -12% και οι επισκέψεις μειώθηκαν κατά -10%.
3. Το Q3 του 2017, οι εισπράξεις αυξήθηκαν κατά +5%, οι διανυκτερεύσεις αυξήθηκαν κατά +2% και οι επισκέψεις κατά +3%.
4. Το Q4 του 2017, οι εισπράξεις αυξήθηκαν κατά +17%, οι διανυκτερεύσεις κατά +24% και οι επισκέψεις κατά +3%.

## Δαπάνη ανά Επίσκεψη

Η μέση δαπάνη ανά επίσκεψη στις 13 Περιφέρειες το 2017 διαμορφώθηκε κατά μέσο όρο στα 458 € ως προς το σύνολο των εισερχόμενων τουριστών στην Ελλάδα.

Η μέση δαπάνη ανά επίσκεψη των εισερχόμενων τουριστών από την Ιταλία διαμορφώθηκε στα 453 € παρουσιάζοντας μικρή αύξηση +1% σε σχέση με το 2016 (447 €). Η μέση δαπάνη ανά επίσκεψη των τουριστών από τη Ιταλία είναι υψηλότερη σε σχέση με το μέσο όρο της Ελλάδας σε 3 από τις 6 εξεταζόμενες Περιφέρειες.

Δαπάνη ανά Επίσκεψη			
Περιφερειακή Ενότητα	2017	2016	%
Ιόνια Νησιά	565 €	512 €	10%
Κρήτη	535 €	558 €	-4%
Νότιο Αιγαίο	506 €	511 €	-1%
Θεσσαλία	426 €	513 €	-17%
Ήπειρος	332 €	412 €	-19%
Αττική	285 €	262 €	9%
<b>Μ.Ο. Ιταλίας</b>	<b>453 €</b>	<b>447 €</b>	<b>1,3%</b>

Πηγή: ΤτΕ επεξεργασία: SETE Intelligence

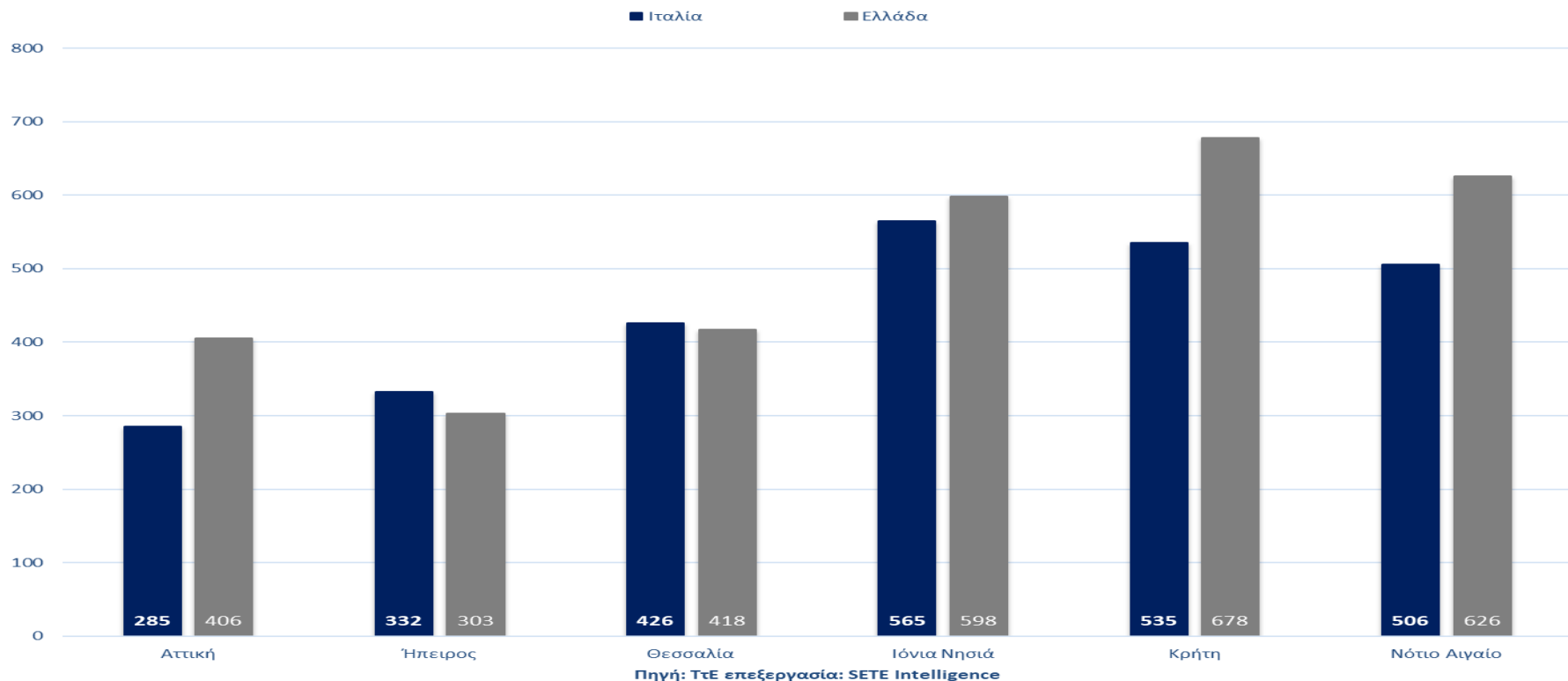
Το μέγεθος αυτό παρουσιάζει μεγάλη διαφοροποίηση ανάμεσα στις Περιφέρειες. Η μέγιστη τιμή 565 € των Ιταλών τουριστών καταγράφεται στην Περιφέρεια Ιονίων Νησιών (έναντι 512 € το 2016) παρουσιάζοντας ταυτόχρονα και μεγάλη ποσοστιαία αύξηση +10%. Η ελάχιστη τιμή των τουριστών καταγράφηκε στην Αττική με τη δαπάνη να ανέρχεται στα 285 € παρουσιάζοντας αύξηση +9%.

Η μέση δαπάνη στις υπόλοιπες Περιφέρειες παρουσίασε μείωση. Στην Περιφέρεια Κρήτης η μέση δαπάνη εκτιμάται στα 535 € έναντι 558 € το 2016, παρουσιάζοντας μείωση -4%. Οριακή μείωση -1% παρατηρήθηκε στο Νότιο Αιγαίο ενώ η δαπάνη καταγράφηκε στα 506 €. Οι μεγαλύτερες μειώσεις καταγράφηκαν στην Θεσσαλία και την Ήπειρο -17% και -19% αντίστοιχα. Το 2016 η μέση δαπάνη στη Θεσσαλία ανήλθε στα 513 € ενώ το 2017 μόλις στα 426 €. Στην Ήπειρο το 2016 καταγράφηκε η μέση δαπάνη στα 412 €, ενώ το 2017 μειώθηκε μόλις στα 332 €.



Η μέση δαπάνη των τουριστών από την Ιταλία παρουσιάζεται υψηλότερη από το μέσο όρο των Περιφερειών της Ελλάδας μόνο σε 2 από τις 6 εξεταζόμενες Περιφέρειες. Ειδικότερα η δαπάνη στην Περιφέρεια της Ηπείρου ανέρχεται στα 303 € και της ιταλικής στα 332 € και στη Θεσσαλία η μέση δαπάνη ανέρχεται στα 418 € και η αντίστοιχη της Ιταλικής αγοράς στα 426 €. Παρόλ' αυτά σε αυτές τις Περιφέρειες καταγράφηκαν οι μεγαλύτερες μειώσεις των Ιταλών τουριστών ως προς τη μέση δαπάνη: Θεσσαλία -17% και Ήπειρος -19% αντίστοιχα όπως προαναφέρθηκε.

### Δαπάνη ανά Επίσκεψη 2017



### Δαπάνη ανά Διανυκτέρευση

Η μέση δαπάνη ανά διανυκτέρευση διαμορφώθηκε στα 68 € κατά μέσο όρο στις 13 Περιφέρειες ως προς το σύνολο των εισερχόμενων τουριστών στην Ελλάδα. Η μέση δαπάνη ανά διανυκτέρευση των εισερχόμενων τουριστών από την Ιταλία διαμορφώθηκε στα 63 € παρουσιάζοντας οριακή αύξηση για το 2017, κατά μέσο όρο στις 6 Περιφέρειες.

Η μέγιστη τιμή 70 € καταγράφεται στην Περιφέρεια Ιονίων Νησιών παρουσιάζοντας αύξηση +15% (61 € το 2016). Στη Κρήτη η δαπάνη ανά διανυκτέρευση παρέμεινε σταθερή στα 68 € όσο και η μέση δαπάνη της Ελλάδας. Στο Νότιο Αιγαίο η δαπάνη ανά διανυκτέρευση παρουσίασε μείωση (-4%) και εκτιμήθηκε στα 63 €. Στην Ήπειρο παρουσιάστηκε αύξηση +4% με τη δαπάνη ανά διανυκτέρευση να εκτιμάται στα 56 €.

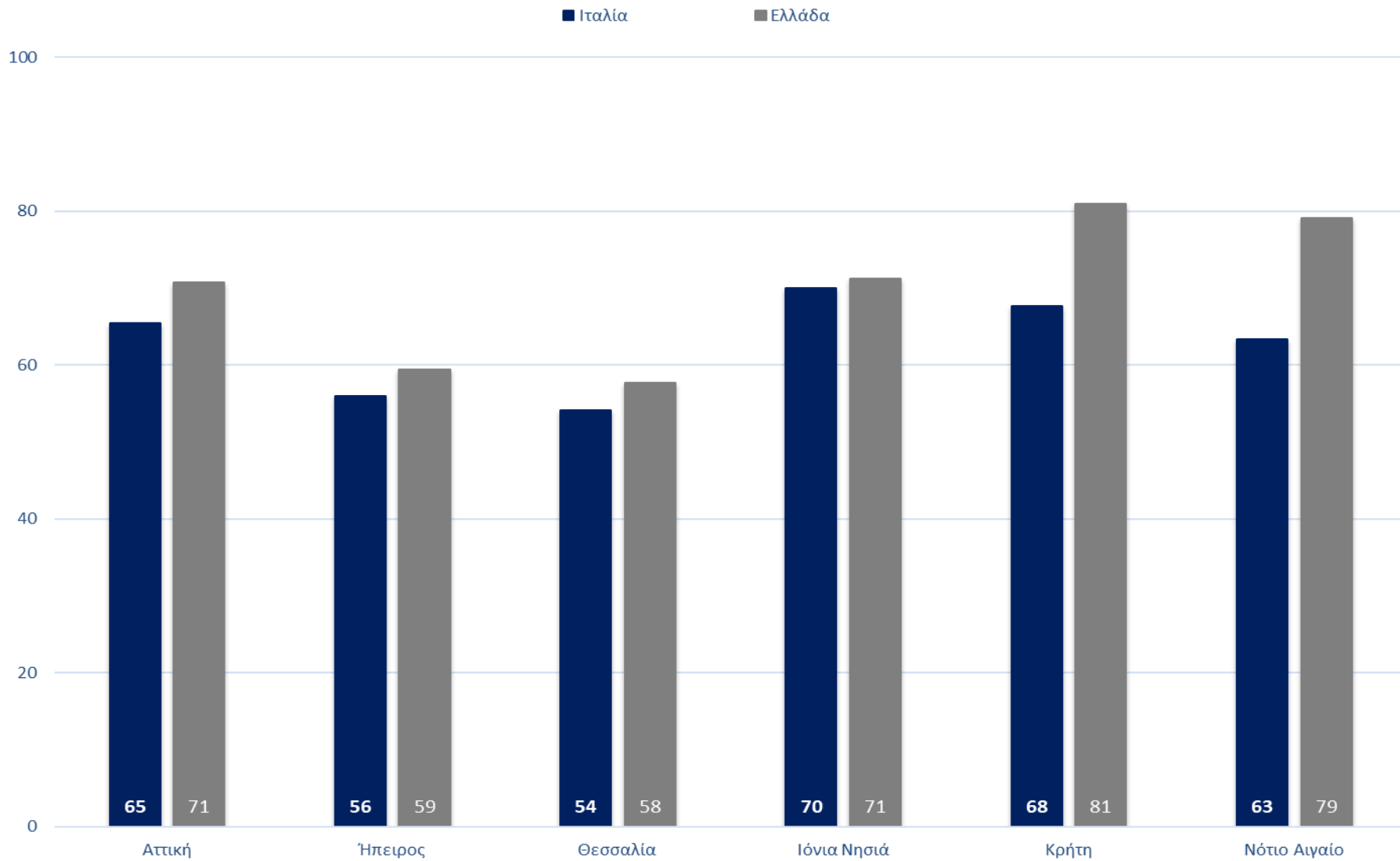
Η ελάχιστη τιμή καταγράφηκε Θεσσαλία όπου η δαπάνη ανά διανυκτέρευση εκτιμήθηκε μόλις στα 54 € παρουσιάζοντας τη μεγαλύτερη ποσοστιαία μείωση -17% (65 € το 2016).

Η μέση δαπάνη ανά διανυκτέρευση των τουριστών από την Ιταλία παρουσιάζεται χαμηλότερη από το μέσο όρο των Περιφερειών της Ελλάδας, σε όλες τις εξεταζόμενες Περιφέρειες. Η μεγαλύτερη απόκλιση παρατηρείται στο Νότιο Αιγαίο με τη δαπάνη ανά διανυκτέρευση να εκτιμάται στα 79 € στο σύνολο της αγοράς και της ιταλικής Αγοράς στα 63 €. Αντίστοιχα στη Κρήτη η μέση δαπάνη είναι 81 € και η Ιταλική μόλις 68 €. Σύγκλιση στην δαπάνη ανά διανυκτέρευση παρατηρείται στα Ιόνια Νησιά με τη μέση δαπάνη να εκτιμάται στα 71 € και την ιταλική στα 70 €.

Δαπάνη ανά Διανυκτέρευση			
Περιφερειακή Ενότητα	2017	2016	%
Ιόνια Νησιά	70 €	61 €	15%
Κρήτη	68 €	68 €	0%
Αττική	65 €	60 €	10%
Νότιο Αιγαίο	63 €	66 €	-4%
Ήπειρος	56 €	54 €	4%
Θεσσαλία	54 €	65 €	-17%
<b>Μ.Ο. Ιταλίας</b>	<b>63 €</b>	<b>62 €</b>	<b>0,5%</b>

Πηγή: ΤτΕ επεξεργασία: SETE Intelligence

## Δαπάνη ανά Διανυκτέρευση 2017



Πηγή: ΤτΕ επεξεργασία: SETE Intelligence

## Μέση Διάρκεια Παραμονής

Η μέση διάρκεια παραμονής ανά επίσκεψη στις Περιφέρειες της Ελλάδας ήταν 6,8 διανυκτερεύσεις ενώ ο μέσος όρος τουριστών από την Ιταλία ήταν 7,2 διανυκτερεύσεις ανά επίσκεψη ανά Περιφέρεια. Το 2017, η μέση διάρκεια παραμονής ανά επίσκεψη στις Περιφέρειες παρέμεινε σταθερή σε σχέση με το 2016.

Η μέγιστη διάρκεια παραμονής 8,1 διανυκτερεύσεις καταγράφηκε στα Ιόνια Νησιά παρουσιάζοντας πτώση -4% (8,4 διανυκτερεύσεις το 2016). Ακολούθησε το Νότιο Αιγαίο με 8,0 διανυκτερεύσεις παρουσιάζοντας οριακή αύξηση +2%.

Η Κρήτη παρουσίασε μείωση -4% με 7,9 διανυκτερεύσεις, όσες και η Θεσσαλία που παρέμεινε στα επίπεδα του 2016 στην ιταλική αγορά. Στην πέμπτη θέση βρίσκεται η Ήπειρος με 5,9 διανυκτερεύσεις καταγράφοντας πτώση -23% και ακολούθησε η Αττική με 4,4 διανυκτερεύσεις, όσες και το 2016.

*Σημειώνουμε ότι σε σχέση με τα στοιχεία της Τράπεζας της Ελλάδας, η μέση διάρκεια παραμονής ανά Επισκέπτη (Άφιξη) ανέρχεται σε 8,4 διανυκτερεύσεις. Η διαφορά με το Μέσο Όρο (7,2) οφείλεται στο γεγονός ότι ένας επισκέπτης μπορεί να επισκεφτεί περισσότερες από 1 Περιφέρειες.*

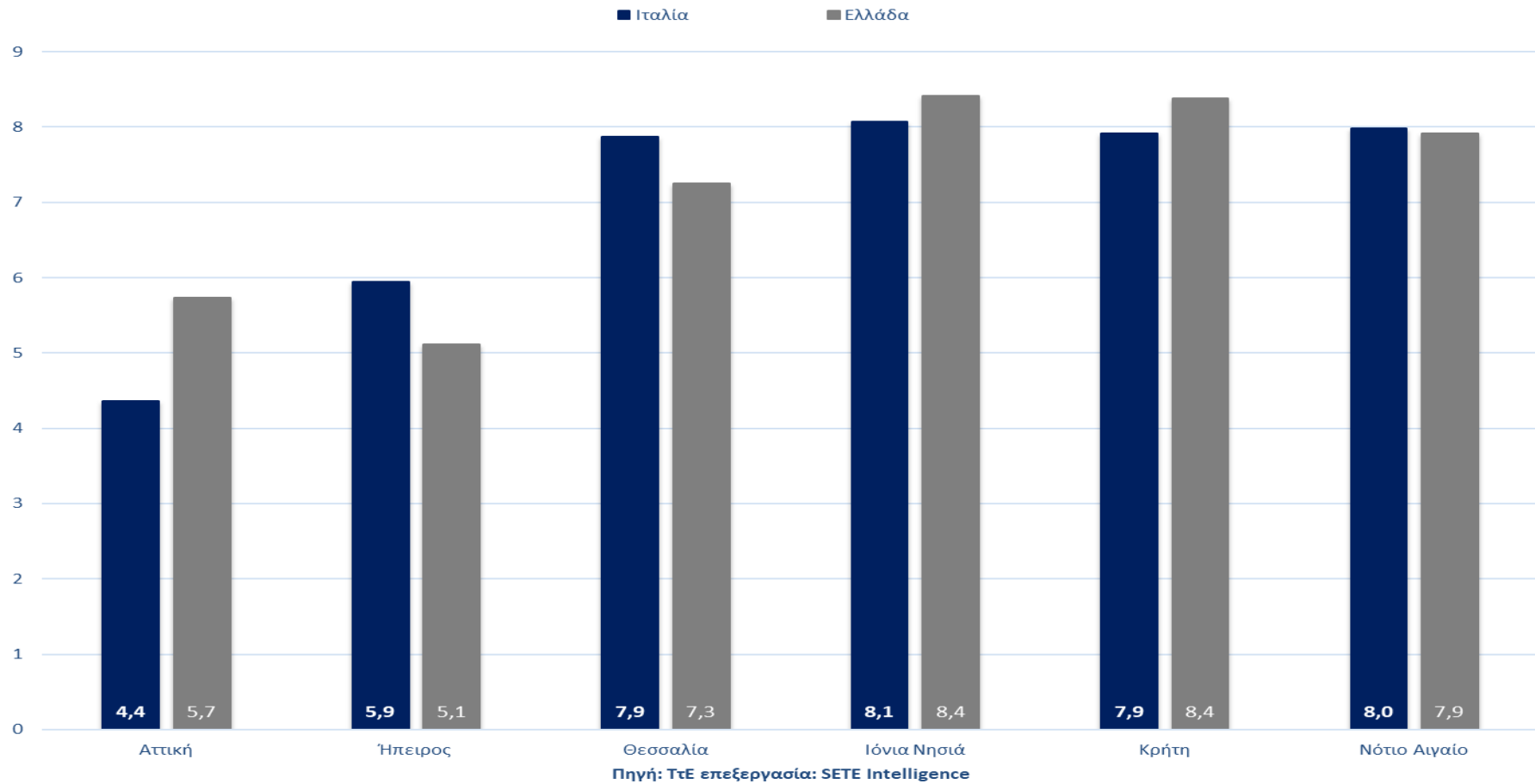
Η διάρκεια παραμονής των τουριστών από την Ιταλία διαφοροποιείται από το μέσο όρο της κάθε Περιφέρειας. Στην Αττική οι τουρίστες από την Ιταλία καταγράφουν 4,4 διανυκτερεύσεις, με το μέσο όρο της Περιφέρειας να ανέρχεται στις 5,7. Διαφοροποίηση παρατηρείται στην Ήπειρο με τη μέση Διάρκεια στην Περιφέρεια να ανέρχεται στις 5,1 διανυκτερεύσεις και την ιταλική στις 5,9. Στη Θεσσαλία οι τουρίστες από την Ιταλία καταγράφουν 7,9 διανυκτερεύσεις, με το μέσο όρο της Περιφέρειας να ανέρχεται στις 7,3 ενώ

Μέση Διάρκεια Παραμονής Ανά Περιφέρεια			
Περιφερειακή Ενότητα	2017	2016	%
Ιόνια Νησιά	8,1	8,4	-4%
Νότιο Αιγαίο	8,0	7,8	2%
Κρήτη	7,9	8,2	-4%
Θεσσαλία	7,9	7,9	0%
Ήπειρος	5,9	7,7	-23%
Αττική	4,4	4,4	-1%
<b>Μ.Ο. Ιταλίας</b>	<b>7,2</b>	<b>7,2</b>	<b>0,4%</b>

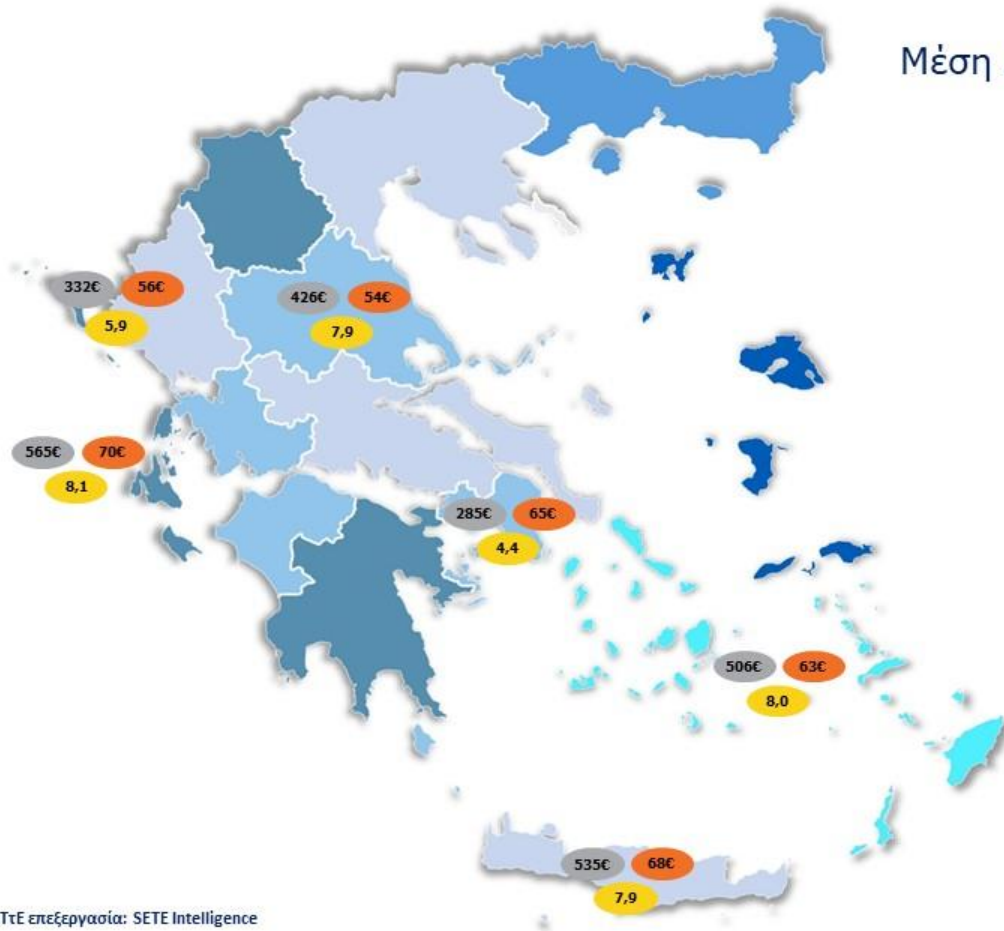
Πηγή: ΤτΕ επεξεργασία: SETE Intelligence

στο Νότιο Αιγαίο καταγράφουν 8,0 διανυκτερεύσεις με το μέσο όρο της Περιφέρειας να ανέρχεται στις 7,9. Στη Κρήτη καταγράφηκαν 8,1 διανυκτερεύσεις έναντι 8,4 του μέσου όρου και στα Ιόνια Νησιά 8,1 διανυκτερεύσεις έναντι 8,4 του μέσου όρου της Περιφέρειας.

### Μέση Διάρκεια Παραμονής 2017



Δαπάνη ανά Επίσκεψη,  
 Δαπάνη ανά Διανυκτέρευση,  
 Μέση Διάρκεια Παραμονής Ιταλική Αγορά 2017



Πηγή: TtE επεξεργασία: SETE Intelligence

## Μεταβολή της Ιταλικής Αγοράς 2017



Πηγή: ΤεΕ επεξεργασία: SETE Intelligence

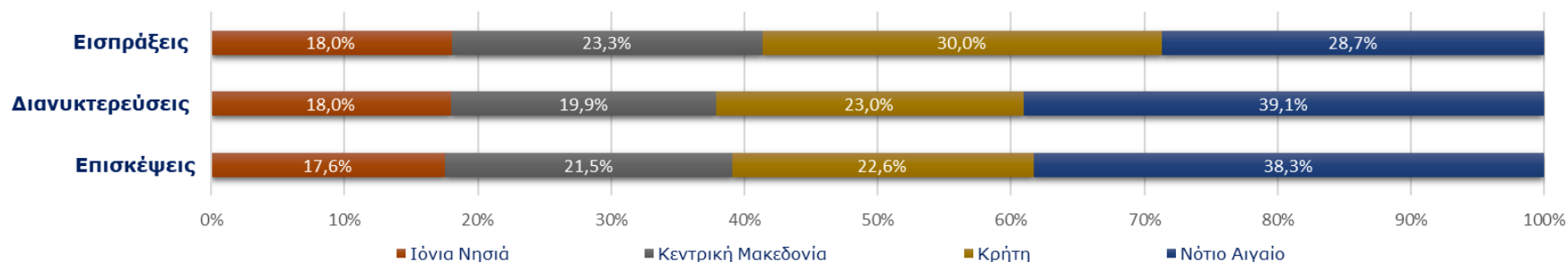
Συμπερασματικά για την ιταλική αγορά:

- βρίσκεται στο top-3 σε 2 από τις 13 Περιφέρειες βάσει του αριθμού των επισκέψεων.
- βρίσκεται στο top-3 σε 2 Περιφέρειες βάσει του αριθμού των διανυκτερεύσεων.
- βρίσκεται στο top-3 σε 2 Περιφέρειες βάσει του αριθμού των εισπράξεων.
- Αποτελεί την πρώτη πηγή εσόδων για την Περιφέρεια Αττικής.
- είναι η σημαντικότερη αγορά ως προς τις εισπράξεις σε 3 Περιφέρειες.
- έχει χαμηλότερη δαπάνη ανά επίσκεψη σε σχέση με τον μέσο όρο της χώρας (453 € έναντι 458 €).
- έχει χαμηλότερη δαπάνη ανά διανυκτέρευση (63 €) σε σχέση με το μέσο όρο (68 €) της Ελλάδας.
- Οι 3 δημοφιλέστερες Περιφέρειες ως προς τον αριθμό των διανυκτερεύσεων είναι:
  - ❖ Νότιο Αιγαίο
  - ❖ Ιόνια Νησιά
  - ❖ Κρήτη
- η υψηλότερη δαπάνη ανά διανυκτέρευση στις Περιφέρειες της Αττικής, της Στερεάς Ελλάδας και του Νότιου Αιγαίου οδηγούν στην υψηλή συνολική δαπάνη ανά επίσκεψη σε σχέση με το μέσο όρο.
- η υψηλότερη διάρκεια παραμονής οδηγεί σε υψηλότερη συνολική δαπάνη ανά επίσκεψη σε σχέση με το μέσο όρο στο Βόρειο Αιγαίο.
- η υψηλότερη διάρκεια παραμονής οδηγεί σε υψηλότερη συνολική δαπάνη ανά επίσκεψη σε σχέση με το μέσο όρο στη Πελοπόννησο.
- αύξηση +1,3% στη δαπάνη ανά επίσκεψη
- αύξηση +0,5%% στη δαπάνη ανά διανυκτέρευση
- αύξηση +0,4% στη μέση διάρκεια παραμονής



## Προφίλ Ρωσίας

Οι επισκέψεις από τη Ρωσία υπολογίζονται σε 691 χιλ. ή 2,2% του συνόλου, οι διανυκτερεύσεις σε 5,885 χιλ. ή σε 2,8% επί του συνόλου και οι εισπράξεις σε 418 εκατ. ευρώ ή 2,9% επί του συνόλου. Για τους επισκέπτες από τη Ρωσία η Τράπεζα της Ελλάδας εξέδωσε αναλυτικά στοιχεία για 4 Περιφέρειες. Η κατανομή επισκέψεων, διανυκτερεύσεων και εισπράξεων ανά Περιφέρεια είναι η ακόλουθη:

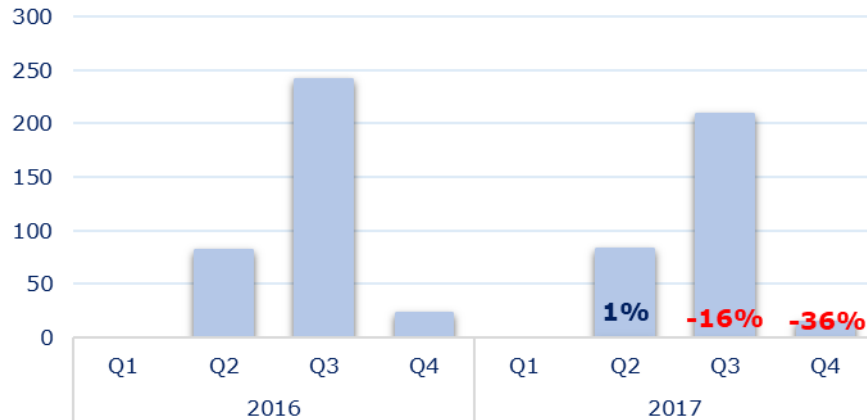


Πηγή:Τετ-Επεξεργασία: SETE Intelligence

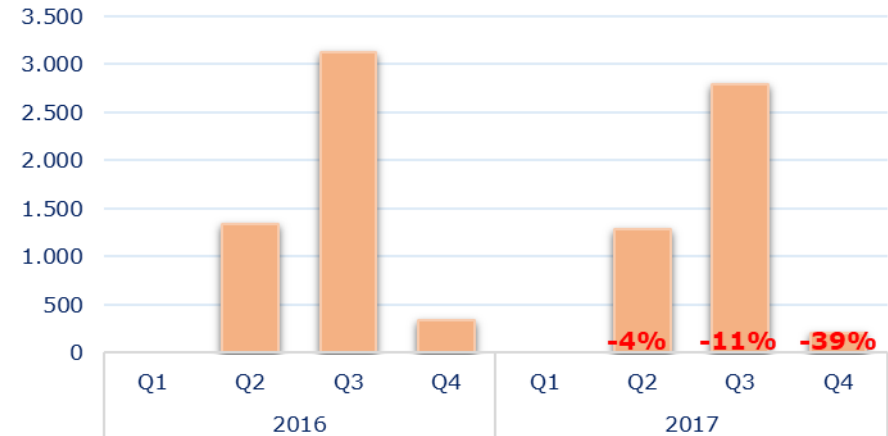
Ακολουθεί παρουσίαση των βασικών μεγεθών (εισπράξεις, διανυκτερεύσεις και επισκέψεις) και δεικτών (δαπάνη ανά επίσκεψη, ημερήσια δαπάνη και διάρκεια παραμονής) για την ρωσική αγορά ανά Περιφέρεια.

Εισπράξεις σε εκατομμύρια €, Επισκέψεις σε χιλιάδες, Διανυκτερεύσεις σε χιλιάδες, ανά τρίμηνο 2016-2017

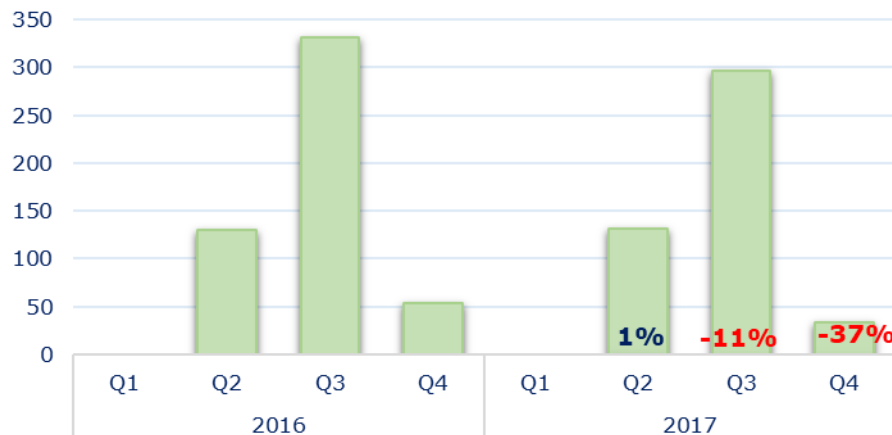
**Εισπράξεις 2016-2017**



**Διανυκτερεύσεις 2016-2017**



**Επισκέψεις 2016-2017**



1. Για το Q1 δεν υπάρχουν διαθέσιμα στοιχεία

2. Το Q2 του 2017, οι εισπράξεις αυξήθηκαν οριακά ~+1%, οι διανυκτερεύσεις μειώθηκαν κατά -4% και οι επισκέψεις αυξήθηκαν οριακά ~+1%.

3. Το Q3 του 2017, οι εισπράξεις μειώθηκαν κατά -16%, οι διανυκτερεύσεις κατά -11% και οι επισκέψεις κατά -11%.

4. Το Q4 του 2017, οι εισπράξεις μειώθηκαν κατά -36%, οι διανυκτερεύσεις κατά -39% και οι επισκέψεις κατά -37%.

### Δαπάνη ανά Επίσκεψη

Η μέση δαπάνη ανά επίσκεψη στις 13 Περιφέρειες το 2017 διαμορφώθηκε στα 458 € ως προς το σύνολο των εισερχόμενων τουριστών στην Ελλάδα.

Η μέση δαπάνη ανά επίσκεψη των εισερχόμενων τουριστών από τη Ρωσία διαμορφώθηκε στα 605 €, παρουσιάζοντας μικρή μείωση -2% σε σχέση με το 2016 (616 €). Η μέση δαπάνη ανά επίσκεψη των τουριστών από τη Ρωσία είναι υψηλότερη σε σχέση με το μέσο όρο της Ελλάδας σε όλες τις εξεταζόμενες Περιφέρειες.

Δαπάνη ανά Επίσκεψη			
Περιφερειακή Ενότητα	2017	2016	%
Κρήτη	880 €	679 €	30%
Κεντρική Μακεδονία	719 €	691 €	4%
Ιόνια Νησιά	682 €	716 €	-5%
Νότιο Αιγαίο	497 €	632 €	-21%
<b>Μ.Ο. Ρωσίας</b>	<b>605 €</b>	<b>616 €</b>	<b>-1,7%</b>

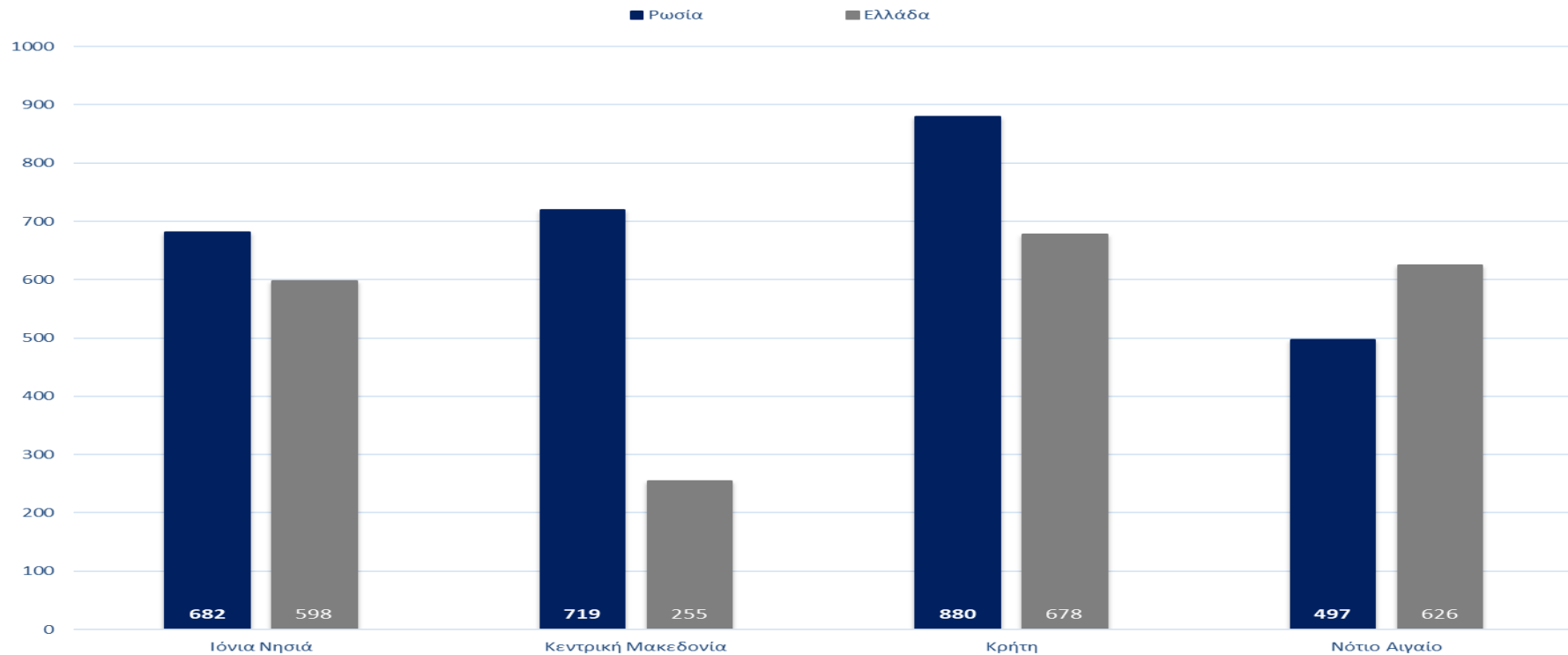
Πηγή:ΤτΕ Επεξεργασία: SETE Intelligence

Το μέγεθος αυτό παρουσιάζει αυξομειώσεις ανάμεσα στις Περιφέρειες για το 2017, παρόλα αυτά παρέμεινε υψηλότερο από τη μέση δαπάνη της Ελλάδας ανά Περιφέρεια. Η μέγιστη τιμή δαπάνης ανά επίσκεψη των Ρώσων τουριστών 880 € καταγράφεται στην Περιφέρεια Κρήτης παρουσιάζοντας ταυτόχρονα και τη μεγαλύτερη ποσοστιαία αύξηση +30% (679 € το 2016). Αύξηση +4% παρατηρήθηκε στην Κεντρική Μακεδονία με τη δαπάνη να ανέρχεται στα 719 € έναντι 691 € το 2016.

Στην Περιφέρεια Ιονίων Νησιών η μέση δαπάνη εκτιμήθηκε στα 682 € έναντι 716 € το 2016, παρουσιάζοντας μείωση -5%. Η μεγαλύτερη μείωση -21% παρατηρήθηκε στο Νότιο Αιγαίο, όπου η δαπάνη καταγράφηκε μόλις στα 497 € από τα 632 € το 2016.

Η μέση δαπάνη ανά επίσκεψη των τουριστών από την Ρωσία παρουσιάζεται υψηλότερη από το μέσο όρο των περιφερειών της Ελλάδας σε 3 από τις 4 εξεταζόμενες Περιφέρειες. Ειδικότερα ο η δαπάνη ανά επίσκεψη στην Περιφέρεια της Κεντρικής Μακεδονίας ανέρχεται στα 255 € και της ρωσικής αγοράς στα 719 €. Στην Κρήτη η μέση δαπάνη ανέρχεται στα 678 € ενώ της ρώσικης αγοράς είναι η υψηλότερη της Περιφέρειας 880 €. Στα Ιόνια Νησιά η δαπάνη της Περιφέρειας εκτιμήθηκε στα 598 € και των Ρώσων τουριστών 682 €.

### Δαπάνη ανά Επίσκεψη 2017



Πηγή: ΤτΕ επεξεργασία: SETE Intelligence

## Δαπάνη ανά Διανυκτέρευση

Η μέση δαπάνη ανά διανυκτέρευση διαμορφώθηκε στα 68 € κατά μέσο όρο στις 13 Περιφέρειες ως προς το σύνολο των εισερχόμενων τουριστών στην Ελλάδα. Η μέση δαπάνη ανά διανυκτέρευση των εισερχόμενων τουριστών από τη Ρωσία το 2017, διαμορφώθηκε στα 71 € παρουσιάζοντας οριακή μείωση κατά μέσο όρο στις 4 Περιφέρειες.

Η μέγιστη τιμή 93 € καταγράφεται στην Περιφέρεια της Κρήτης παρουσιάζοντας αύξηση +31% (71 € το 2016). Στην Κεντρική Μακεδονία η δαπάνη ανά διανυκτέρευση αυξήθηκε, κατά +21%, στα 84 €. Στα Ιόνια Νησιά η μέση δαπάνη εκτιμάται στα 72 € παρουσιάζοντας αύξηση +6%. Η ελάχιστη τιμή καταγράφηκε στο Νότιο Αιγαίο όπου η δαπάνη ανά διανυκτέρευση εκτιμήθηκε μόλις στα 52 € παρουσιάζοντας ποσοστιαία μείωση -32% (77 € το 2016).

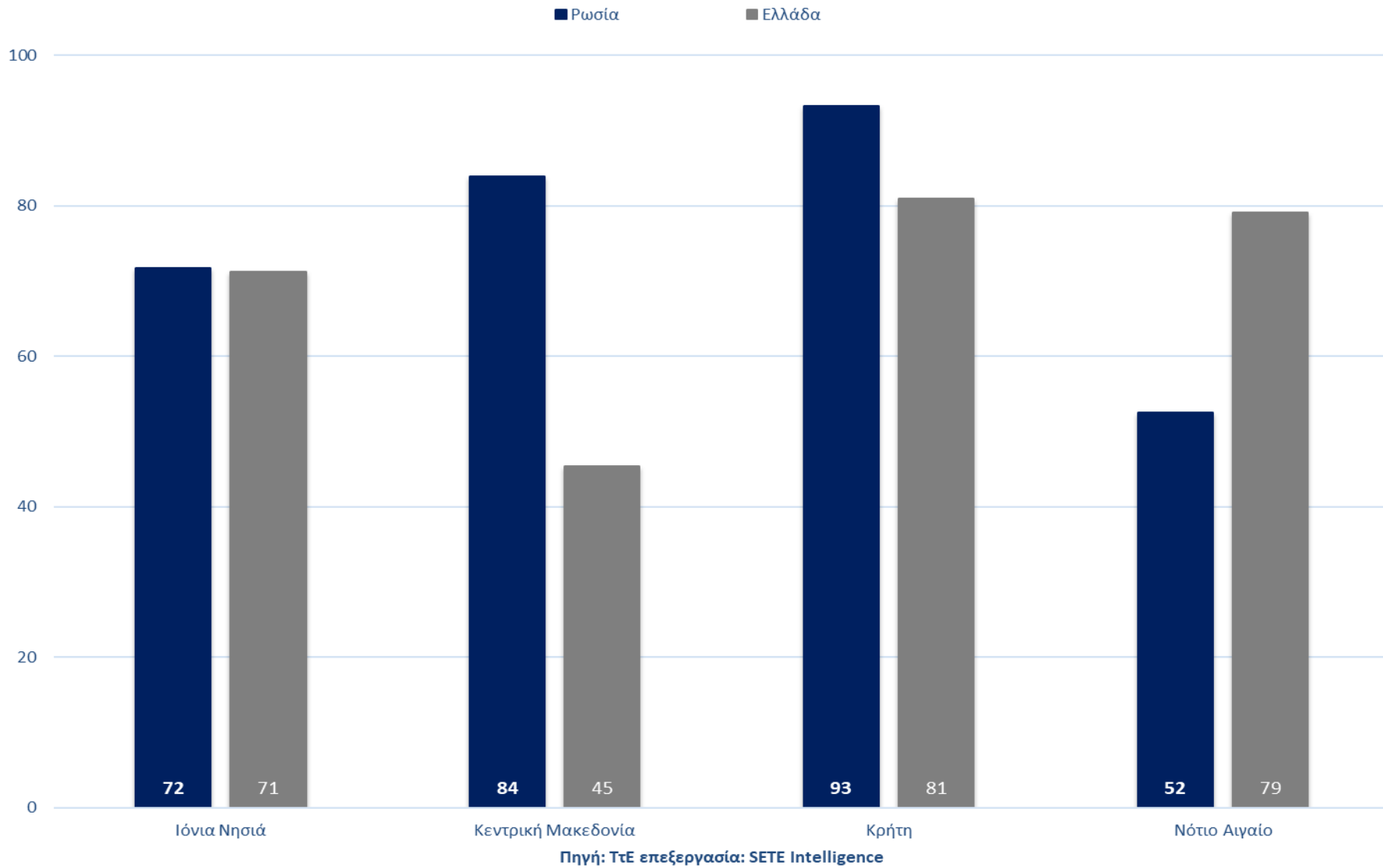
Η μέση δαπάνη ανά διανυκτέρευση των τουριστών από τη Ρωσία παρουσιάζεται υψηλότερη από το μέσο όρο των Περιφερειών της Ελλάδας, σε όλες τις εξεταζόμενες Περιφέρειες με εξαίρεση το Νότιο Αιγαίο. Στο Νότιο Αιγαίο η δαπάνη ανά διανυκτέρευση εκτιμάται στα 79 € και της Ρωσικής Αγοράς στα 52 €. Στην Κρήτη η μέση δαπάνη είναι 81 € και της ρωσικής αγοράς 93 €.

Σύγκλιση στην δαπάνη ανά διανυκτέρευση παρατηρείται στα Ιόνια Νησιά με τη μέση δαπάνη να εκτιμάται στα 71 € και της ρωσικής αγοράς στα 72 €. Στη Κεντρική Μακεδονία η δαπάνη ανά διανυκτέρευση εκτιμάται στα 45 € ενώ της ρωσικής αγοράς εκτιμάται υψηλότερα στα 84 €.

Δαπάνη ανά Διανυκτέρευση			
Περιφερειακή Ενότητα	2017	2016	%
Κρήτη	93 €	71 €	31%
Κεντρική Μακεδονία	84 €	69 €	21%
Ιόνια Νησιά	72 €	67 €	6%
Νότιο Αιγαίο	52 €	77 €	-32%
<b>Μ.Ο. Ρωσίας</b>	<b>71 €</b>	<b>72 €</b>	<b>-1,4%</b>

Πηγή: ΤτΕ επεξεργασία: SETE Intelligence

## Δαπάνη ανά Διανυκτέρευση 2017



## Μέση Διάρκεια Παραμονής

Η μέση διάρκεια παραμονής ανά επίσκεψη στις Περιφέρειες της Ελλάδας ήταν 6,8 διανυκτερεύσεις ενώ ο μέσος όρος τουριστών από τη Ρωσία ήταν 8,5 διανυκτερεύσεις ανά επίσκεψη ανά Περιφέρεια χωρίς ουσιαστική αλλαγή από το 2016. Υπήρξε όμως σημαντική διαφοροποίηση της εικόνας ανά Περιφέρεια.

Η μέγιστη διάρκεια παραμονής 9,5 διανυκτερεύσεις καταγράφηκε στα Ιόνια Νησιά παρουσιάζοντας μείωση -10% (10,6 διανυκτερεύσεις το 2016). Ακολούθησε το 9,5 διανυκτερεύσεις παρουσιάζοντας αύξηση +15%, (8,2 διανυκτερεύσεις το 2016).

Η Κρήτη παρουσίασε οριακή μείωση -2%, με 9,4 διανυκτερεύσεις. Τέλος, καταγράφηκε η μεγαλύτερη ποσοστιαία μείωση -14% στην Κεντρική Μακεδονία (8,6 διανυκτερεύσεις).

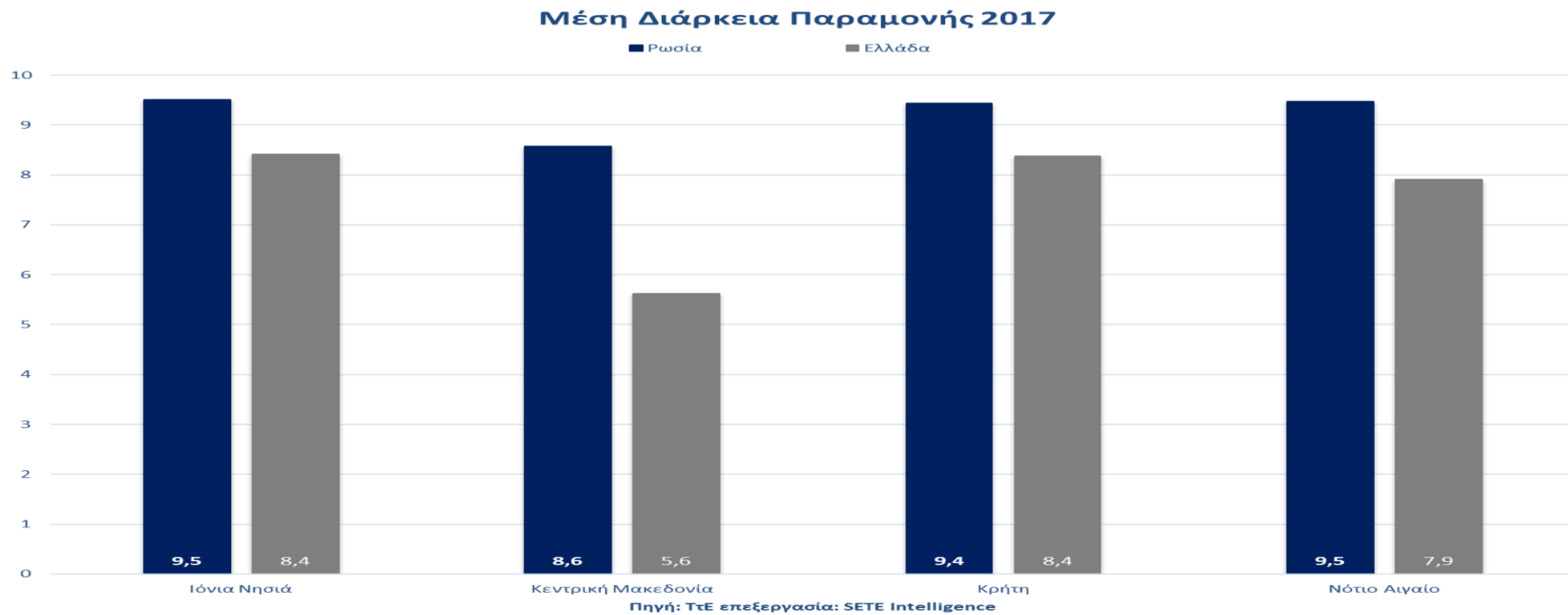
*Σημειώνουμε ότι σε σχέση με τα στοιχεία της Τράπεζας της Ελλάδας, η μέση διάρκεια παραμονής ανά Επισκέπτη (Άφιξη) ανέρχεται σε 10,0 διανυκτερεύσεις. Η διαφορά με το Μέσο Όρο (8,5) οφείλεται στο γεγονός ότι ένας επισκέπτης μπορεί να επισκεφτεί περισσότερες από 1 Περιφέρειες.*

Μέση Διάρκεια Παραμονής Ανά Περιφέρεια			
Περιφερειακή Ενότητα	2017	2016	%
Ιόνια Νησιά	9,5	10,6	-10,3%
Νότιο Αιγαίο	9,5	8,2	15,5%
Κρήτη	9,4	9,6	-1,7%
Κεντρική Μακεδονία	8,6	10,0	-14,3%
<b>Μ.Ο. Ρωσίας</b>	<b>8,5</b>	<b>8,5</b>	<b>-0,3%</b>

Πηγή: ΤτΕ επεξεργασία: SETE Intelligence

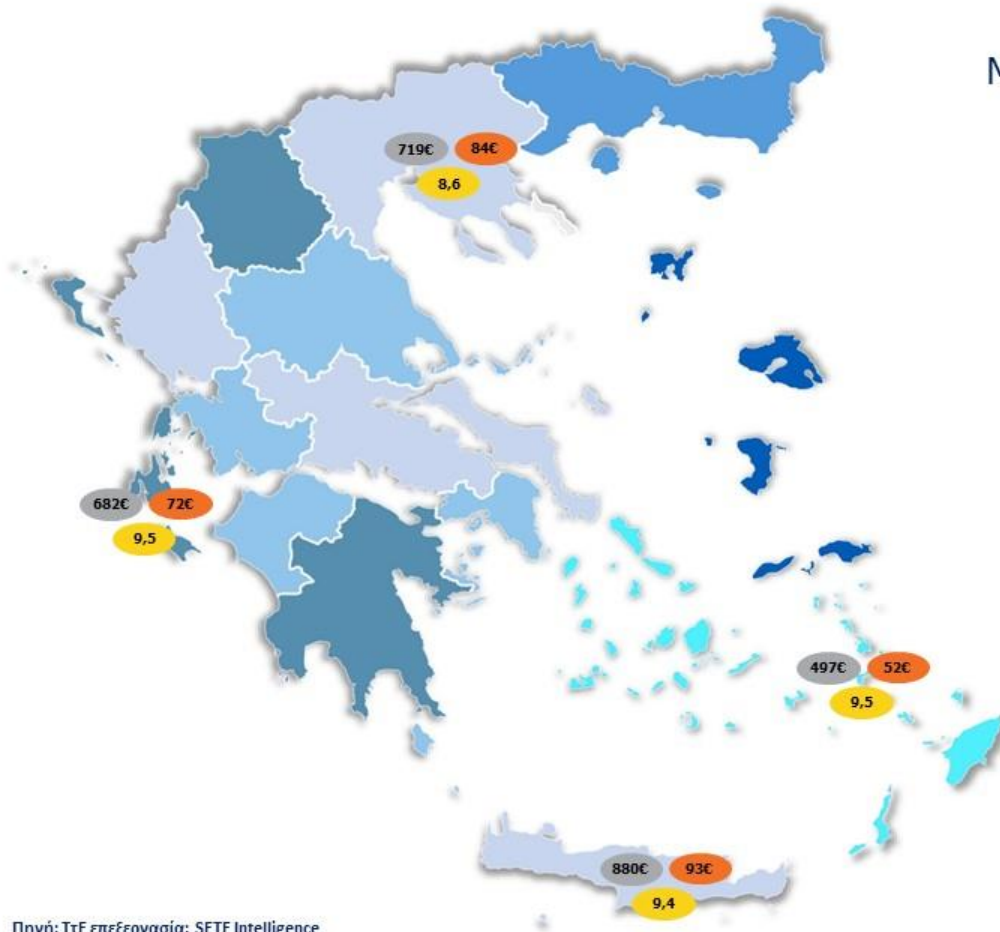
Νότιο Αιγαίο με

Η διάρκεια παραμονής των τουριστών από τις Ρωσία είναι υψηλότερη από τον αντίστοιχο μέσο όρο της κάθε Περιφέρειας. Στα Ιόνια Νησιά οι τουρίστες από τη Ρωσία καταγράφουν 9,5 διανυκτερεύσεις, με το μέσο όρο της Περιφέρειας να ανέρχεται στις 8,4, ενώ στο Νότιο Αιγαίο καταγράφουν 9,5 διανυκτερεύσεις με το μέσο όρο της Περιφέρειας να ανέρχεται στις 7,9. Στη Κεντρική Μακεδονία οι Ρώσοι τουρίστες καταγράφουν 8,6 διανυκτερεύσεις έναντι 5,6 του μέσου όρου της Περιφέρειας και στη Κρήτη 9,4 έναντι 8,4 του μέσου όρου.





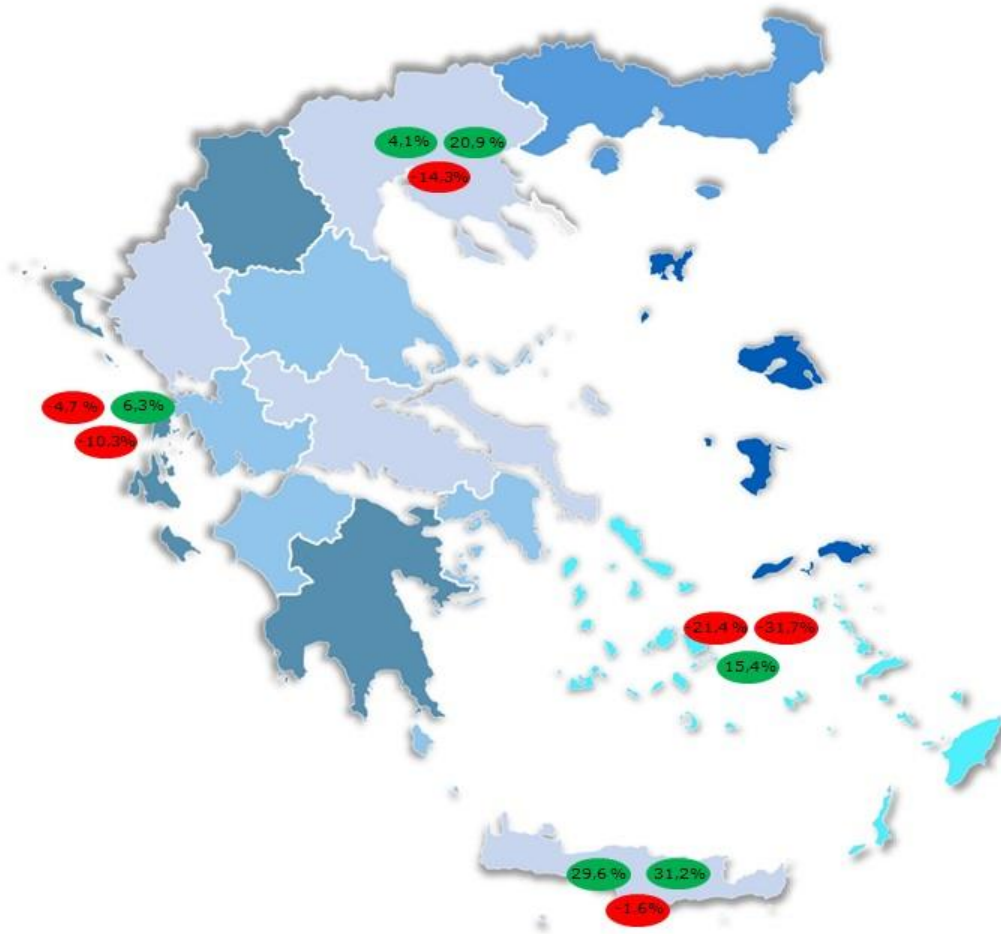
Δαπάνη ανά Επίσκεψη,  
 Δαπάνη ανά Διανυκτέρευση,  
 Μέση Διάρκεια Παραμονής Ρωσική Αγορά 2017



Πηγή: ΤεΕ επεξεργασία: SETE Intelligence



## Μεταβολή της Ρωσικής Αγοράς 2017



Πηγή: ΤεΕ επεξεργασία: SETE Intelligence

Συμπερασματικά για τη ρωσική αγορά:

- Δεν βρίσκεται στο top-3 σε καμία από τις 13 Περιφέρειες βάσει του αριθμού των επισκέψεων, διανυκτερεύσεων και εισπράξεων όμως
  - ❖ έχει υψηλότερη δαπάνη ανά επίσκεψη σε σχέση με τον μέσο όρο της χώρας (605 € έναντι 458 €).
  - ❖ έχει υψηλότερη δαπάνη ανά διανυκτέρευση (71 €) σε σχέση με το μέσο όρο (68 €) της Ελλάδας.
- Οι 3 δημοφιλέστερες Περιφέρειες ως προς τον αριθμό των διανυκτερεύσεων είναι:
  - ❖ Νότιο Αιγαίο
  - ❖ Κρήτη
  - ❖ Κεντρική Μακεδονία
- η υψηλότερη δαπάνη ανά διανυκτέρευση και η υψηλότερη διάρκεια παραμονής στις Περιφέρειες Κρήτης και Νότιου Αιγαίου οδηγούν στην υψηλή συνολική δαπάνη ανά επίσκεψη σε σχέση με το μέσο όρο.
- η υψηλότερη διάρκεια παραμονής οδηγεί σε υψηλότερη συνολική δαπάνη ανά επίσκεψη σε σχέση με το μέσο όρο στα Ιόνια Νησιά.
- η χαμηλότερη δαπάνη ανά διανυκτέρευση οδηγεί σε χαμηλότερη συνολική δαπάνη ανά επίσκεψη σε σχέση με το μέσο όρο στο Νότιο Αιγαίο.
- μείωση -1,7% στη δαπάνη ανά επίσκεψη
- μείωση -1,4% στη δαπάνη ανά διανυκτέρευση
- μείωση -0,3% στη μέση διάρκεια παραμονής

INSETE

Η παρούσα μελέτη υλοποιήθηκε από το INSETE στο πλαίσιο της Πράξης:  
 «Δράσεις πρόγνωσης και παρακολούθησης μεταβολών του Τουριστικού Τομέα για την  
 ενίσχυση της ανταγωνιστικότητας και της διαρθρωτικής προσαρμογής του»  
 με κωδικό MIS 5003333, η οποία εντάσσεται στο **Επιχειρησιακό Πρόγραμμα “Ανταγωνιστικότητα,  
 Επιχειρηματικότητα και Καινοτομία 2014-2020”** και συγχρηματοδοτείται από το Ευρωπαϊκό  
 Κοινωνικό Ταμείο (ΕΚΤ)

